

**Απολογισμός Έτους  
2017**

Αθήνα, Νοέμβριος 2018

## ΠΕΡΙΕΧΟΜΕΝΑ

1. Επισκόπηση Οικονομικού Περιβάλλοντος ..... σελ. 3
2. Το Ελληνικό Τραπεζικό Σύστημα ..... σελ. 4
3. Εξέλιξη Εργασιών Κλάδου στην Παγκόσμια Αγορά ..... σελ. 4
4. Εξέλιξη της Ελληνικής Αγοράς ..... σελ. 6
5. Οι επιδόσεις των μελών της Ένωσης ..... σελ. 8
6. Προοπτικές για το 2018 και οι προκλήσεις της ελληνικής αγοράς Factoring ..... σελ. 10
7. Απολογισμός των ενεργειών του Διοικητικού Συμβουλίου και των Επιτροπών για το 2017 και τους πρώτους μήνες του 2018 - Πρόγραμμα δράσης για το 2018..... σελ. 12

## 1. Επισκόπηση Οικονομικού Περιβάλλοντος

*Παγκόσμια οικονομία, χώρες ευρωζώνης, Ελληνική οικονομία*

Σύμφωνα με την έκθεση Απριλίου 2018 του Διεθνούς Νομισματικού Ταμείου, η Παγκόσμια οικονομία αναπτύχθηκε κατά 3,8% το 2017. Όπως αναφέρεται και στο τεύχος World Economic Outlook<sup>1</sup> (τεύχος Απριλίου 2018) «...η ανάπτυξη της παγκόσμιας οικονομίας ήταν κατά 0,5% μεγαλύτερη της αντίστοιχης ανάπτυξης του 2016 και σημείωσε τη μεγαλύτερη ανάπτυξη από το 2011». Οι οικονομίες προηγμένων χωρών σημείωσαν αξιοσημείωτη ανάπτυξη (+2,3% κατά μ.ο.), ήτοι Ηνωμένες Πολιτείες +2,3%, Ευρωζώνη +2,3%, Καναδάς +3%. Χαμηλότερη ήταν η ανάπτυξη της οικονομίας του Ηνωμένου Βασιλείου (+1,8%) και της Ιαπωνίας (+1,7%). Από τις χώρες της Ευρωζώνης η Γερμανική οικονομία σημείωσε ανάπτυξη +2,5%, η οικονομία της Γαλλίας +1,8% και η οικονομία της Ισπανίας αναπτύχθηκε με +3,1%. Η μεταβολή των οικονομιών των αναπτυσσόμενων και αναπτυγμένων οικονομιών ανήλθε σε 4,8% με την Κίνα να σημειώνει σημαντική ανάπτυξη (+6,9%) ελαφρώς βελτιωμένη σε σχέση με το 2016 (+6,7%), ενώ υψηλούς ρυθμούς ανάπτυξης διατηρεί και η Ινδία (+6,7%) μειωμένη σε σχέση με το 2016 (+6,8%). Η οικονομία της Βραζιλίας σημείωσε αύξηση +1% με σαφή βελτίωση από την ύφεση του 2016 (-3,6%) και η Ρωσία αύξηση (+1,5%) επίσης βελτιωμένη σε σχέση με το 2016 (-0,2%). Όπως αναφέρθηκε, η οικονομία των χωρών της ευρωζώνης αναπτύχθηκε σε ποσοστό (+2,3%) σημειώνοντας βελτίωση σε σχέση με το 2016 (+1,7%) παρά την επίπτωση των επίπονων διαπραγματεύσεων μεταξύ Βρυξελλών και Λονδίνου για τη διαμόρφωση της τελικής συμφωνίας επί της αποχώρησης του Ηνωμένου Βασιλείου από την Ευρωπαϊκή Ένωση (Brexit). Σύμφωνα, επίσης, με την ίδια αναφορά του Διεθνούς Νομισματικού Ταμείου στην αύξηση της παγκόσμιας οικονομίας συνετέλεσαν η αναζωπύρωση της επενδυτικής δραστηριότητας στις ανεπτυγμένες οικονομίες, η συνεχιζόμενη ενίσχυση των οικονομιών των χωρών της Ασίας και τα σημάδια ανάκαμψης εξαγωγών εμπορεύσιμων αγαθών. Σύμφωνα με την Έκθεση του Διοικητή της Τράπεζας της Ελλάδος για το έτος 2017 «...η ευνοϊκή συγκυρία εκτιμάται ότι θα συνεχιστεί και το 2018 ενώ ο ρυθμός αύξησης του ΑΕΠ προβλέπεται ότι θα επιταχυνθεί στις ΗΠΑ και στις αναδυόμενες οικονομίες ως σύνολο<sup>2</sup>».

Όσον αφορά στην ελληνική οικονομία, το 2017 αποτέλεσε έτος ανάπτυξης του Ακαθαρίστου Εγχωρίου Προϊόντος κατά 1,5%<sup>3</sup> σε σχέση με το 2016. Σύμφωνα με την Έκθεση του Διοικητή της ΤτΕ, οι βασικές προϋποθέσεις για την διατήρηση των θετικών προοπτικών ανάπτυξης για το 2018 είναι: «...Η ανάκαμψη των παραγωγικών επενδύσεων, η διαφύλαξη και συνέχιση των διαρθρωτικών μεταρρυθμίσεων και η ταχεία αξιοποίηση της δημόσιας περιουσίας» ενώ στους κινδύνους που ενδέχεται να επηρεάσουν την εξέλιξη της οικονομίας περιλαμβάνονται «...τυχόν καθυστερήσεις στην εφαρμογή των μεταρρυθμίσεων, δυσμενέστερες επιπτώσεις από το μίγμα της δημοσιονομικής πολιτικής καθώς και γεωπολιτικές εξελίξεις» .

Με βάση τις προβλέψεις της Τράπεζας της Ελλάδος για την εξέλιξη της οικονομικής δραστηριότητας της χώρας, προβλέπεται μεσοπρόθεσμη ανάπτυξη για τα έτη 2018 και 2019 που θα κυμανθεί σε 2,4% και 2,5% αντίστοιχα<sup>4</sup>. Όπως αναφέρεται στην Έκθεση του Διοικητή της ΤτΕ «...Η επίτευξη υψηλών και διατηρήσιμων ρυθμών ανάπτυξης τα επόμενα έτη συνδέεται με την αλλαγή του παραγωγικού προτύπου της οικονομίας» καθώς και ότι «...προκειμένου να

<sup>1</sup> IMF, World Economic Outlook, Cyclical Upswing, Structural Change, April 2018

<sup>2</sup> Τράπεζα της Ελλάδος, Έκθεση του Διοικητή για το Έτος 2017, <https://www.bankofgreece.gr/BogEkdoseis/ekthdkth2017.pdf>

<sup>3</sup> Ελληνική Στατιστική Αρχή, <http://www.statistics.gr/el>

<sup>4</sup> Έκθεση του Διοικητή για το έτος 2017, <http://www.bankofgreece.gr/BogEkdoseis/ekthdkth2017.pdf>

αντιμετωπιστούν μακροχρόνια εμπόδια στην επιχειρηματική δραστηριότητα και να προσελκυστούν ξένες άμεσες επενδύσεις σε κρίσιμους τομείς της οικονομίας, είναι αναγκαίο να δοθεί έμφαση στην ποιότητα και την απρόσκοπτη λειτουργία των θεσμών που προσδιορίζουν τη διαρθρωτική ανταγωνιστικότητα και την εξωστρέφεια της οικονομίας».

## 2. Το Ελληνικό Τραπεζικό Σύστημα

Βασικό στοιχείο το οποίο και εν πολλοίς προσδιορίζει τη στρατηγική των εγχώριων πιστωτικών ιδρυμάτων είναι η διαχείριση του αποθέματος των μη εξυπηρετούμενων ανοιγμάτων. Το 2017 καταγράφηκε αύξηση των τραπεζικών καταθέσεων αλλά μηδενική πιστωτική επέκταση η οποία συνεχίστηκε και τους τρεις πρώτους μήνες του 2018<sup>5</sup>. Σημαντική, επίσης, εξέλιξη για το τραπεζικό σύστημα είναι ο περιορισμός της προσφυγής των ελληνικών τραπεζών στον μηχανισμό έκτακτης χρηματοδότησης (ELA) καθώς τις αποδεσμεύει από δανειακές υποχρεώσεις υψηλού κόστους. Τα αποτελέσματα των ελληνικών τραπεζών βελτιώθηκαν σε συνολικό επίπεδο παραμένοντας ωστόσο αδύναμα, η κεφαλαιακή επάρκεια αυτών κυμαίνεται σε υψηλά επίπεδα (ήτοι κοντά στο 16%) και η διάρθρωση των πηγών ρευστότητας είναι ευνοϊκότερη. Τα αποτελέσματα άσκησης προσομοίωσης του 2018 έδειξαν ότι οι ελληνικές τράπεζες ακόμα και υπό δυσμενείς υποθετικές συνθήκες θα εξακολουθούν να είναι επαρκώς κεφαλαιοποιημένες.

Ιδιαίτερα όσον αφορά στη διαχείριση των μη εξυπηρετούμενων ανοιγμάτων, οι ελληνικές τράπεζες μείωσαν το απόθεμα κατά περίπου 10% το 2017 και κατά επιπλέον 2,1% το α' τρίμηνο του 2018 με αποτέλεσμα αυτό να ανέρχεται σε €92,4 δις. Ο στόχος μείωσης αυτών προβλέπει τη διαμόρφωση του συνολικού αποθέματος σε €38 δις το 2021 από €88 δις που ήταν τον Ιούνιο του 2018 (ήτοι μείωση κατά 43%). Το συγκεκριμένο ύψος των μη εξυπηρετούμενων ανοιγμάτων αναμένεται να αφορά το 18% του συνολικού χορηγήσεων των Τραπεζών. Οι εκτιμήσεις των παραγόντων της αγοράς αναφέρουν πως το 40%-50% της μείωσης των μη εξυπηρετούμενων ανοιγμάτων θα επιτευχθεί μέσω πωλήσεων και τιτλοποιήσεων δανείων, το 25% μέσω ρευστοποιήσεων και το υπόλοιπο μέσω αναδιαρθρώσεων.

## 3. Εξέλιξη των Εργασιών του Factoring στην Παγκόσμια Αγορά

Σύμφωνα με στοιχεία της Factors Chain International<sup>6</sup>, το μέγεθος της παγκόσμιας αγοράς του Factoring ανήλθε σε €2.598 δις παρουσιάζοντας αύξηση της τάξεως του 9% σε σχέση με το 2016 (€2.375 δις). Σημειώνεται ότι το 2016 σημαντικός παράγοντας που επηρέασε τη συνολική εικόνα του κλάδου σε παγκόσμιο μάλιστα επίπεδο υπήρξε η μείωση του κύκλου εργασιών της Κίνας (-14%), η οποία σε επίπεδο διμερών σχέσεων επηρέασε και τα αντίστοιχα μεγέθη της αγοράς των ΗΠΑ ως σημαντικός εταίρος.

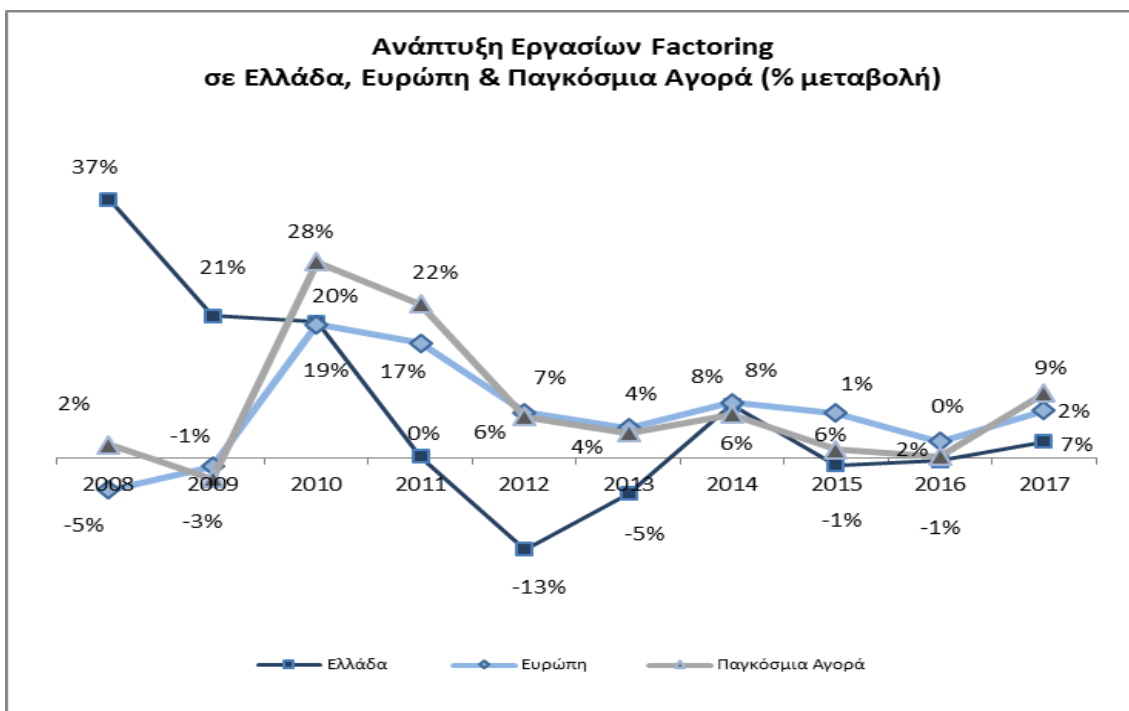
Όσον αφορά την εικόνα ανά ήπειρο, οι περιορισμοί του διεθνούς εμπορίου επηρέασαν την αγορά της Β. Αμερικής, η οποία σημείωσε μείωση (-3%) και η Λατινική Αμερική μικρότερη αύξηση (+12%) σε σχέση με εκείνη του 2016 (+20%). Σημειώνεται ότι η Αργεντινή και η Βραζιλία σημείωσαν διψήφια ποσοστά αύξησης (+21% και +11%, αντίστοιχα). Η αγορά της Ασίας εμφάνισε σημαντική αύξηση (+18%) επηρεασμένη κατά κύριο λόγο από την ανάκαμψη της

<sup>5</sup> Τράπεζα της Ελλάδος, Νομισματική Πολιτική 2017-2018, Ιούνιος 2018, <https://www.bankofgreece.gr/BogEkdoseis/NomPol20172018.pdf>

<sup>6</sup> <https://fci.nl/downloads/Annual%20Review%202018.pdf>

αγοράς της Κίνας (+34%), την αύξηση της αγοράς της Ταϊβάν (+5%), παρόλη τη σημαντική μείωση για δεύτερη χρονιά της αγοράς της Ιαπωνίας (-25%).

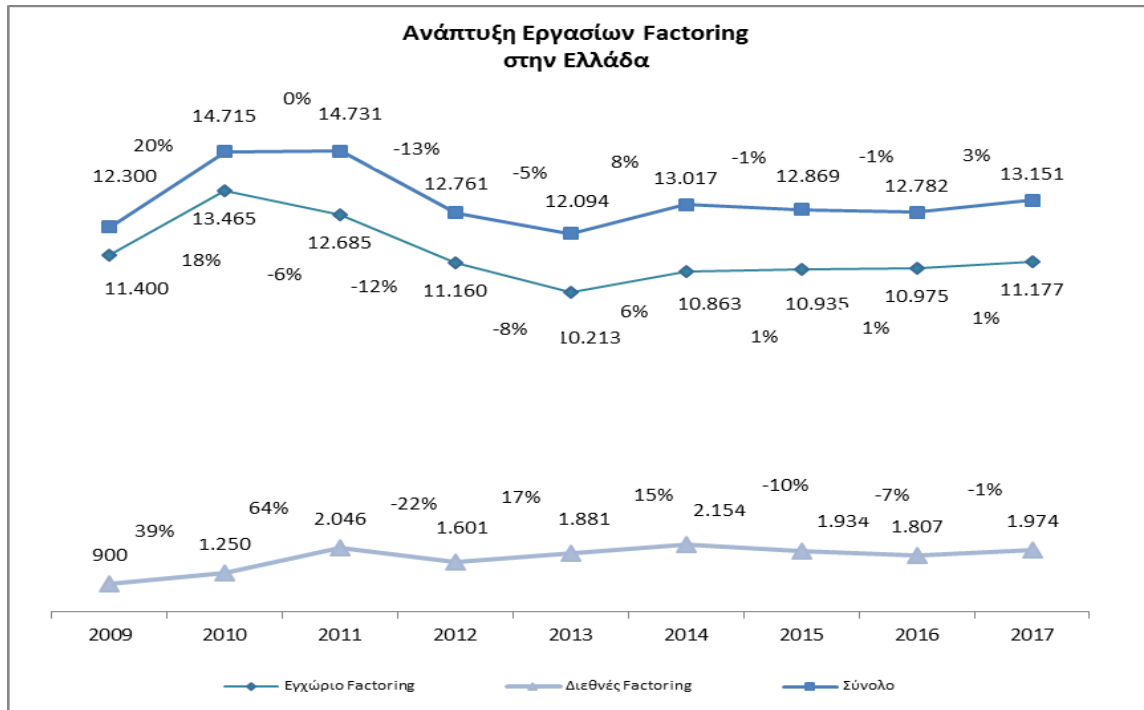
Όσον αφορά στην Ευρώπη, η οποία αντιπροσωπεύει και το 65% της παγκόσμιας αγοράς σύμφωνα με στοιχεία του EU Federation,<sup>7</sup> η αύξηση κυμάνθηκε στο (+7,5%) περίπου αγγίζοντας τα €1.600 δις. Αναφορικά με τις μεγαλύτερες αγορές της Ε.Ε, η Ιταλία σημείωσε αύξηση (+9,5%), η Γαλλία (+8,4%), η Γερμανία (+7,1%) και η Ισπανία (+12,0%) περίπου. Η αγορά του Ηνωμένου Βασιλείου ήταν οριακά πτωτική, αλλά διατηρεί ακόμα ποσοστό 20% του συνολικού Ευρωπαϊκού μεγέθους. Η Γαλλία αποτελεί περίπου το 18% της Ευρωπαϊκής αγοράς, η Γερμανία το 14,5%, η Ιταλία το 14,2% και η Ισπανία το 9%. Σημειώνεται ότι σε επίπεδο Ε.Ε., η διείσδυση του Factoring στο Ευρωπαϊκό Ακαθάριστο Εγχώριο Προϊόν αυξήθηκε στο 10,5% από το 10,0% του 2016. Σύμφωνα με στοιχεία του ίδιου οργανισμού, το σύνολο των κεφαλαίων που έχουν εκταμιευθεί μέσω Factoring στην Ευρωπαϊκή Ένωση υπερβαίνει τα €210 δις, ενώ εκτιμάται ότι χρήση των συγκεκριμένων υπηρεσιών πραγματοποιείται σε περισσότερες από 200.000 επιχειρήσεις. Τέλος, σύμφωνα με στοιχεία της FCI<sup>8</sup>, στην Ευρώπη δραστηριοποιούνται στις υπηρεσίες Factoring περίπου 640 τράπεζες και εξειδικευμένες εταιρείες.



<sup>7</sup> <https://euf.eu.com/facts-and-figures/facts-and-figures/euf-estimates-on-eu-market.html>

<sup>8</sup> <https://fci.nl/downloads/Annual%20Review%202018.pdf>

#### 4. Η Εξέλιξη της Ελληνικής Αγοράς



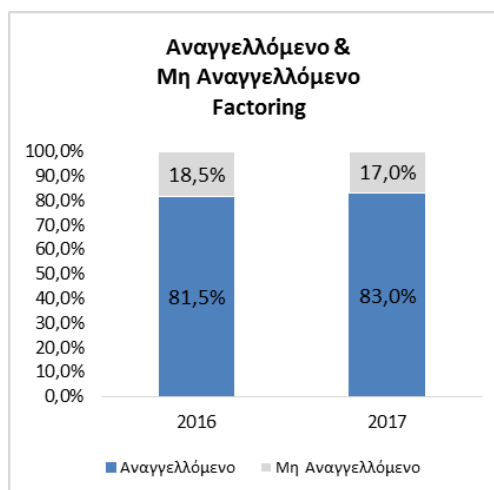
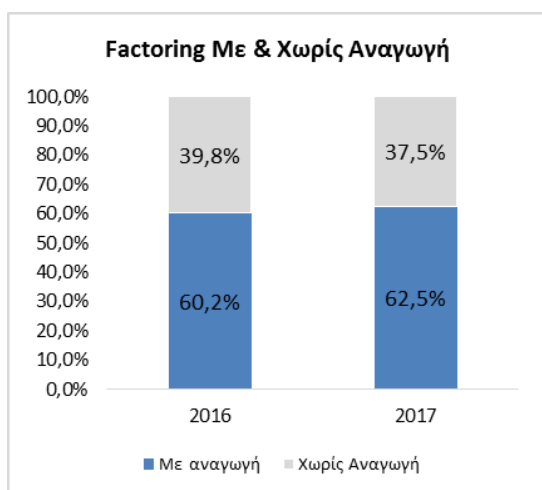
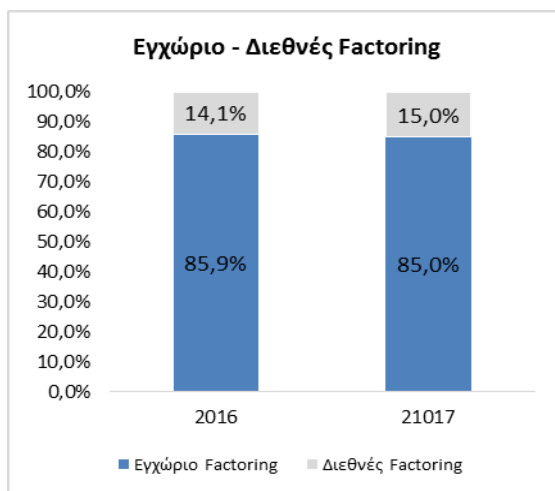
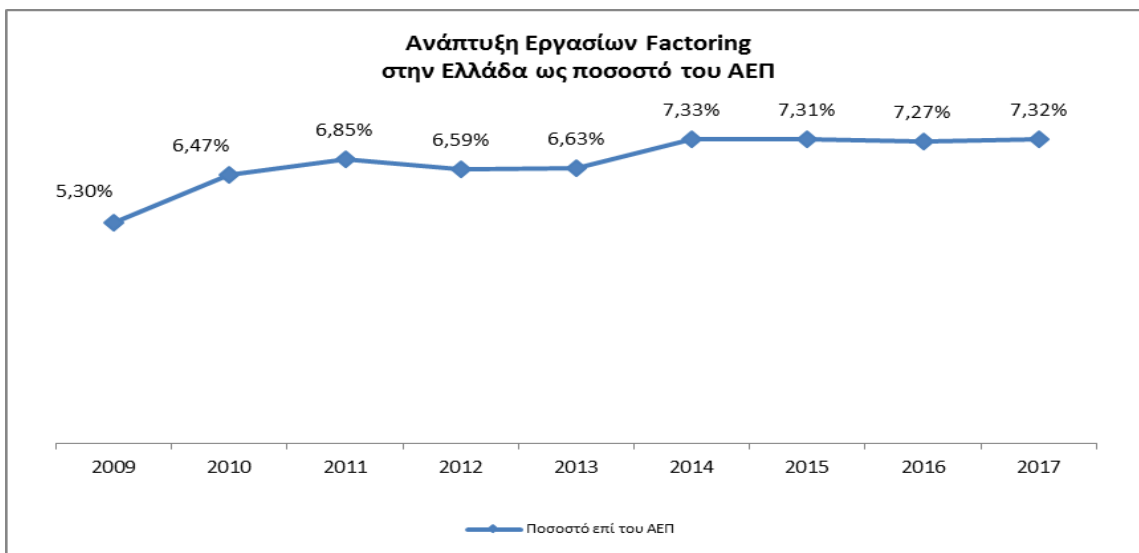
Όσον αφορά στην Ελληνική αγορά, μετά από δύο συνεχή έτη μείωσης (2016:-0.7%, 2015:-1.1%) καταγράφηκε θετικό πρόσημο σε συνολικό επίπεδο με αποτέλεσμα ο συνολικός διαχειριζόμενος κύκλος εργασιών να ανέλθει σε €13.151 εκατ. (από €12.782 εκατ. το 2016). Υπενθυμίζεται ότι κατά το 2016 οι κλυδωνισμοί που σημειώθηκαν στη χώρα στον κλάδο του λιανεμπορίου, επηρέασαν σημαντικά την αγορά, καθώς οι προμηθευτές του αποτελούν παραδοσιακά σημαντικό μέρος του πελατολογίου Factoring.

Στη χώρα μας, ο διαχειριζόμενος κύκλος εργασιών μέσω Factoring αποτέλεσε το 2017 το 7,32% του ΑΕΠ (έναντι 7,27% το 2016), ενώ όπως αναφέρθηκε και προηγουμένως για την ίδια χρονιά, ο Ευρωπαϊκός μέσος όρος υπερέβη το 10% γεγονός που καταδεικνύει τα σημαντικά περιθώρια ανάπτυξης.

Το μείγμα, σύμφωνα με την εντοπιότητα των εκχωρούμενων απαιτήσεων, δεν μεταβλήθηκε σημαντικά το 2017 και ως εκ τούτου το 85% των συνολικών εργασιών αφορούν σε Factoring της ημεδαπής αμιγώς, ενώ για το 15,% είτε ο προμηθευτής, είτε οι οφειλέτες εδρεύουν στην αλλοδαπή. Από τις συνολικές εργασίες Διεθνούς Factoring ύψους €1.970 εκατ. το 96% αφορά σε εξαγωγικό Factoring και μόλις το 4% σε εισαγωγικό Factoring. Από τις υποκατηγορίες των παρεχόμενων υπηρεσιών, οι εργασίες Διεθνούς Factoring σημείωσαν σημαντική αύξηση (+9,9%), ήτοι από €1.794 εκατ. το 2016 σε €1.974 εκατ. το 2017, ενώ η αύξηση των εργασιών Εγχωρίου Factoring ανήλθε σε 2,3% (2017: €11.177 εκατ., 2016: €10.920 εκατ.). Από τις συνολικές εργασίες του Διεθνούς Factoring, το 36% περίπου διενεργείται με ανταποκριτές (ήτοι μέσα από το δίκτυο του διεθνούς οργανισμού Factors Chain International), όταν το αντίστοιχο ποσοστό το 2010 ήταν 80% γεγονός που καταδεικνύει την συνεχή εξοικείωση των Ελλήνων πρακτόρων με τις διεθνείς αγορές.

Αναφορικά με την κάλυψη του πιστωτικού κινδύνου από τις εταιρείες/μονάδες Τραπεζών Factoring, το 63% περίπου αφορά εργασίες Factoring με αναγωγή και το 37% αφορά Factoring

χωρίς αναγωγή. Σημειώνεται δε ότι από τον συνολικό κύκλο εργασιών το 83% περίπου αφορά υπηρεσίες κατά τις οποίες η εκχώρηση αναγγέλλεται στους οφειλέτες, γεγονός που πιστοποιεί την ευρεία διάδοση του θεσμού στον επιχειρηματικό ιστό της οικονομίας.



Η κατάταξη της χώρας μας βάσει των στατιστικών στοιχείων της Factors Chain International (F.C.I.) όσον αφορά στο εξαγωγικό Factoring ήταν στην 6<sup>η</sup> θέση το 2017 (2016: 8<sup>η</sup> θέση).

### ΠΙΝΑΚΑΣ ΚΑΤΑΤΑΞΗΣ

<i>ποσά σε εκατ. €</i>				
	ΕΙΣΑΓΩΓΙΚΟ FACTORING		ΕΞΑΓΩΓΙΚΟ FACTORING	
1	UNITED STATES	2.859	TURKEY	4.100
2	CHINA	2.411	TAIWAN	2.639
3	GERMANY	2.072	SINGAPORE	1.910
4	ITALY	1.594	CHINA	1.073
5	GREAT BRITAIN	1.236	ITALY	1.004
6	FRANCE	1.171	<b>GREECE</b>	<b>669</b>
7	SINGAPORE	1.011	SPAIN	642
8	TAIWAN	695	ROMANIA	616
9	SPAIN	596	UNITED STATES	605
10	HONG KONG	554	JAPAN	444
11	SWITZERLAND	541	INDIA	420
12	NETHERLANDS	410	PORTUGAL	304
13	POLAND	316	GREAT BRITAIN	300
14	CANADA	230	PERU	283
15	CZECHIA	223	BULGARIA	241

Πηγή F.C.I.

#### 5. Οι επιδόσεις των μελών της Ένωσης

Οι ελληνικές τράπεζες αλλά και οι αλλοδαπές με μόνιμη εγκατάσταση στη χώρα μας δραστηριοποιούνται στην πρακτορεία επιχειρηματικών απαιτήσεων, είτε μέσω θυγατρικών εταιρειών αποκλειστικού σκοπού (που λειτουργούν βάσει του Ν. 1905/1990), είτε με εξειδικευμένες μονάδες αυτών. Ο κλάδος παρουσιάζει στοιχεία υψηλής συγκέντρωσης (όπως άλλωστε και το τραπεζικό σύστημα της χώρας) δεδομένου ότι οι θυγατρικές εταιρείες των «συστημικών» τραπεζών διενεργούν περίπου το 97% του συνολικού κύκλου εργασιών και τα συνολικά κεφάλαια που έχουν διαθέσει την 31.12.2017<sup>9</sup> ανήλθαν σε €1,72 δις. περίπου έναντι €1,4 δις. το 2012, καταδεικνύοντας πιστωτική επέκταση της τάξης του 22% κατά τα τελευταία χρόνια της κρίσης. Τα στοιχεία των μελών<sup>10</sup> καταδεικνύουν διαρκή κερδοφορία από το 2012 έως και το 2017 αλλά και υψηλή ποιότητα χαρτοφυλακίου. Πιο συγκεκριμένα, τα μέλη της Ένωσης σημείωσαν κέρδη προ φόρων ύψους €55 εκατ. περίπου (έναντι €62 εκατ. το 2016). Το σύνολο των ανοιγμάτων σε καθυστέρηση ανέρχεται €57 εκατ. (μειωμένο κατά 47% σε σχέση με το 2016: €108 εκατ.) και διαμορφώθηκε στο 3,3% των συνολικών προεξοφλήσεων παρουσιάζοντας αισθητή βελτίωση σε σχέση με το 2016 (6,4%). Όπως αναφέρθηκε, οι ανακατατάξεις στον κλάδο του λιανεμπορίου το 2015 και κυρίως το 2016 επηρέασαν σημαντικά

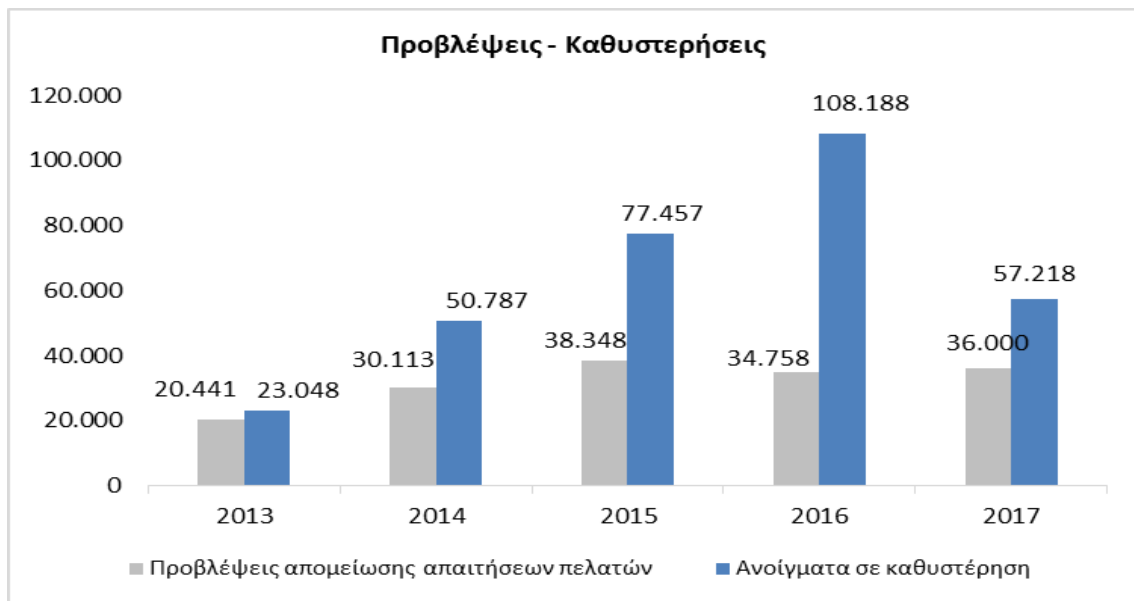
<sup>9</sup> Δημοσιευμένες οικονομικές καταστάσεις των εταιρειών ABC Factors A.E (<http://www.abcfactors.gr/gr/oikonomikes-katataseis/>), Eurobank Factors A.E (<http://www.eurobankfactors.gr/Annual.aspx>), Εθνική Factors A.E (<http://www.nbgfactors.gr/gr/financial.html>) και Πειραιώς Factoring A.E <http://www.piraeus-factoring.gr/el/company/financial%20results>)

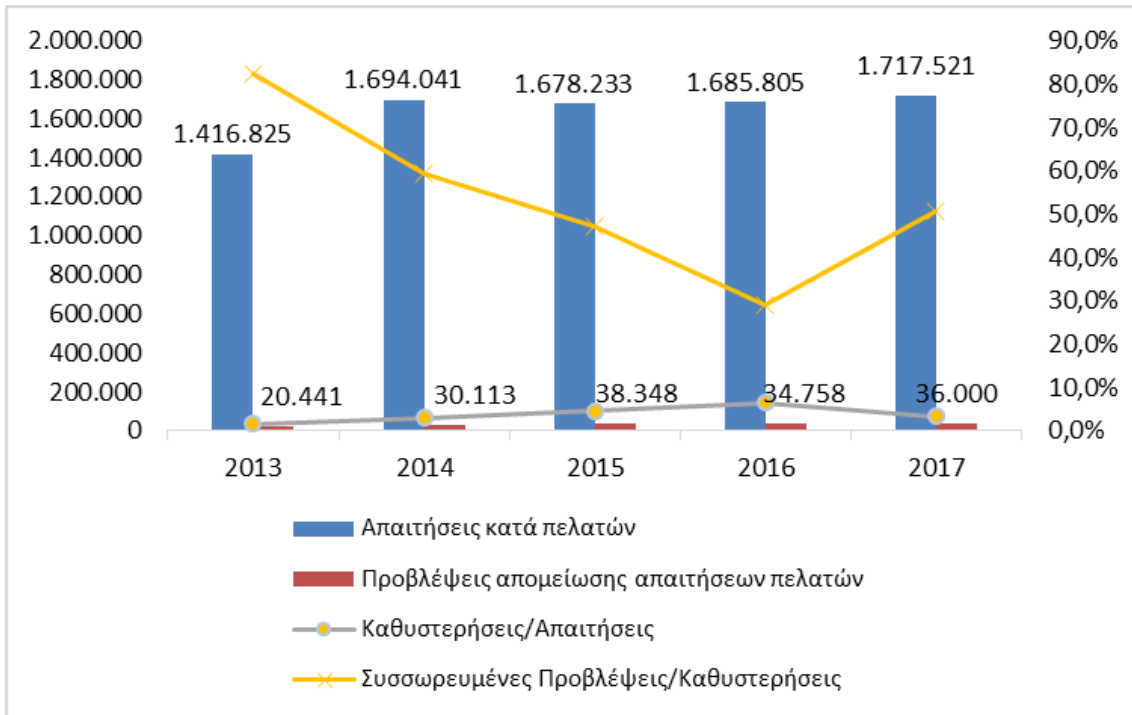
<sup>10</sup> Αφορά τα μέλη που δημοσιεύουν οικονομικές καταστάσεις

τις εργασίες των μελών της Ένωσης, τα οποία, ωστόσο, δεν κατέγραψαν σημαντικές απώλειες στο ενεργητικό τους. Τα συγκεκριμένα στοιχεία επιβεβαιώνουν την άποψη ότι η πρακτορεία επιχειρηματικών απαιτήσεων είναι μια κερδοφόρα δραστηριότητα για τον τραπεζικό κλάδο με εξαιρετικά χαμηλά ποσοστά ανοιγμάτων σε καθυστέρηση. Στην επίτευξη των συγκεκριμένων επιδόσεων συντελούν κυρίως τέσσερις παράγοντες, όπως έχει αναφερθεί και στους Απολογισμούς προηγούμενων ετών, ήτοι :

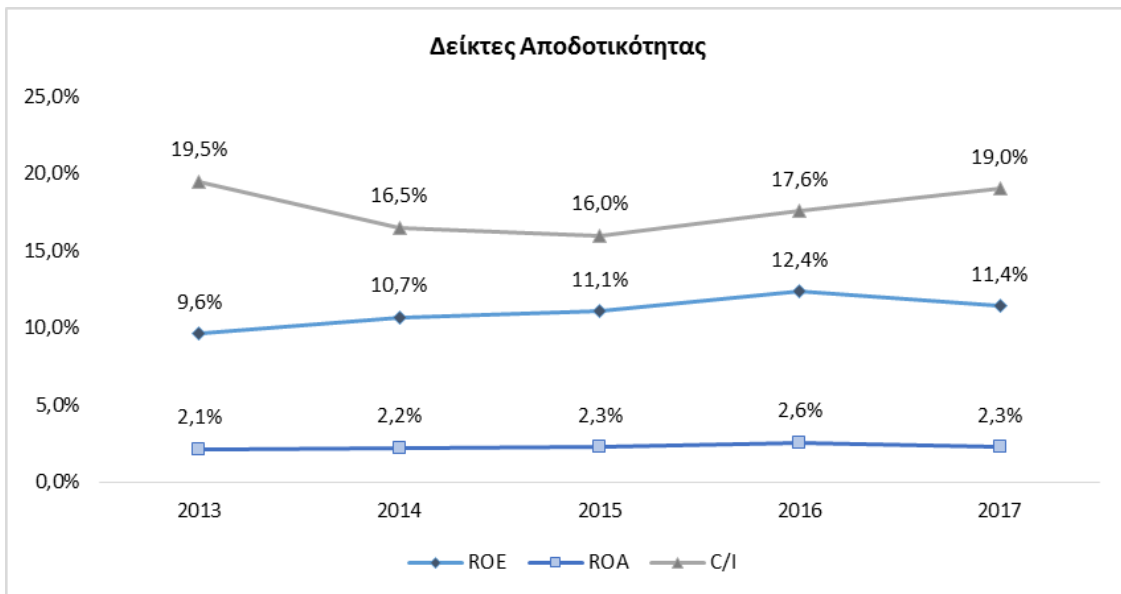
- i. Ο βραχυπρόθεσμος ορίζοντας των χρηματοδοτούμενων απαιτήσεων
- ii. Η εξοικείωση των πρακτόρων με τις ιδιαιτερότητες του κάθε κλάδου χρηματοδότησης γεγονός που επιτρέπει να αναπτύσσεται τεχνογνωσία κατά τη χρηματοδότηση των εμπορικών συναλλαγών
- iii. Η διασπορά των εκχωρούμενων απαιτήσεων και
- iv. Το γεγονός ότι οι εκχωρούμενες απαιτήσεις αποτελούν ταυτόχρονα την εξασφάλιση αλλά και το μέσο αποπληρωμής της χρηματοδότησης.

Επίσης, τα εργαλεία και οι μέθοδοι διαρκούς παρακολούθησης της συναλλακτικής συμπεριφοράς των συναλλασσόμενων σε συνδυασμό με τη χρηματοοικονομική αξιολόγηση και την εφαρμογή προηγμένων τραπεζικών μεθόδων δίνουν τη δυνατότητα στους πράκτορες επιχειρηματικών απαιτήσεων να προσαρμόζουν άμεσα τη στρατηγική τους σύμφωνα με τις μεταβολές της αγοράς και να αναπτύσσουν τα απαιτούμενα αντανακλαστικά.





Όσον αφορά στους δείκτες αποδοτικότητας, ο δείκτης αποδοτικότητας των ιδίων κεφαλαίων (ROE) του κλάδου ανήλθε σε 11,4% (έναντι 12,4% το 2016), ο δείκτης αποδοτικότητας απασχολούμενων κεφαλαίων (ROA) ανήλθε σε 2,3% (έναντι 2,6% το 2016) και ο δείκτης κόστους προς έσοδα (C/I) ανήλθε σε 19% (έναντι 17,6% το 2016).



## 6. Προοπτικές για το 2018 και οι προκλήσεις της ελληνικής αγοράς Factoring

Οι προβλέψεις του Διεθνούς Νομισματικού Ταμείου για την ανάπτυξη της παγκόσμιας οικονομίας κάνουν λόγο για αύξηση της τάξεως του 3,9% περίπου για τα έτη 2018 και 2019. Παρόλα αυτά, η πορεία της εγχώριας αγοράς Factoring, όπως είναι φυσικό, εξαρτάται από την

πορεία της ελληνικής οικονομίας. Το ποσοστό αύξησης του ΑΕΠ, η διατήρηση του πρωτογενούς πλεονάσματος, η προσέλκυση επενδύσεων και η συνέχιση αποκλιμάκωσης της ανεργίας είναι παράγοντες που θα επηρεάσουν την πορεία του κλάδου. Επίσης, σημαντικός παράγοντας είναι η δυνατότητα του τραπεζικού συστήματος να διαχειριστεί αποτελεσματικά τους εξαιρετικά απαιτητικούς στόχους μείωσης των ποσοστών των μη εξυπηρετούμενων ανοιγμάτων. Με δεδομένη τη συγκεκριμένη εικόνα στο ενεργητικό των τραπεζών εκτιμάται ότι το Factoring θα συνεχίσει να αποτελεί μια ενδεδειγμένη λύση χρηματοδότησης κεφαλαίου κίνησης προσφέροντας υψηλή πρόσθετη αξία για τις επιχειρήσεις.

Σύμφωνα με τα προσωρινά στοιχεία των μελών της Ένωσης για το α' εξάμηνο του 2018, ο διαχειριζόμενος κύκλος εργασιών κατέγραψε σημαντική αύξηση της τάξεως του 10% περίπου ανερχόμενος στα €6,9 δις. (2017: €6,3 δις.). Ως εκ τούτου, εκτιμάται ότι το σύνολο της αγοράς στο τέλος του έτους θα ανέλθει σε €14,2 δις. (αύξηση περίπου 8%) ή ποσοστό 7,7% επί του ΑΕΠ (2017: 7,3%).

Επιπλέον, οι σημαντικότεροι παράγοντες που θα καθορίσουν την πορεία του κλάδου τα προσεχή χρόνια είναι α) η δραστηριοποίηση του διεθνούς ανταγωνισμού, β) η είσοδος στον κλάδο νέων σχημάτων, γ) ο τεχνολογικός μετασχηματισμός και δ) η επέκταση του κλάδου στον όμορο χώρο της χρηματοδότησης του συνόλου της εφοδιαστική αλυσίδας.

Όπως αναφέρθηκε, η ελληνική αγορά Factoring παρουσιάζει υψηλά ποσοστά συγκέντρωσης. Το συγκεκριμένο γεγονός σε συνδυασμό με τις ελκυστικές αποδόσεις επί των απασχολούμενων και των ιδίων κεφαλαίων και τα ελεγχόμενα ποσοστά μη εξυπηρετούμενων ανοιγμάτων εκτιμάται ότι θα προσελκύσουν το ενδιαφέρον για ενεργοποίηση στον κλάδο επενδυτικών σχημάτων. Επίσης, όσο η βαθμολόγηση της χώρας βελτιώνεται, το ενδεχόμενο δραστηριοποίησης διεθνών σχημάτων με ή χωρίς μόνιμη εγκατάσταση θα αυξάνεται. Αν λάβει κανείς υπόψη και την ψηφιακή διείσδυση με την ενεργοποίηση εναλλακτικών παρόχων (fintechs), γίνεται αντιληπτό ότι το πλήθος των μονάδων που δραστηριοποιείται θα αυξηθεί σε μεσοπρόθεσμο ορίζοντα. Παρά το γεγονός ότι οι εναλλακτικοί πάροχοι δεν έχουν ακόμη εισέλθει στη χώρα μας, τουλάχιστον στον συγκεκριμένο κλάδο, η διεθνοποίηση των αγορών είναι δεδομένο ότι παρέχει τέτοιου είδους δυνατότητες.

Όσον αφορά στο Reverse Factoring, είναι εμφανής η συνεχής διεύρυνση της αποδοχής από την επιχειρηματική κοινότητα<sup>11</sup>. Η συγκεκριμένη υπηρεσία παρέχει τη δυνατότητα δημιουργίας οικοσυστημάτων περιφερειακά ενός σημαντικού αγοραστή με σκοπό την παροχή ευεργετικών λύσεων στον πληθυσμό των προμηθευτών. Παράλληλα, ο συνδυασμός του με πιο παραδοσιακές μορφές Factoring δίνει τη δυνατότητα στις επιχειρήσεις να χρηματοδοτήσουν σημαντικό μέρος της εφοδιαστικής τους αλυσίδας και ως εκ τούτου οι προοπτικές ανάπτυξης του Factoring στη χώρα μας βρίσκονται σε μεγάλο βαθμό προς τη συγκεκριμένη κατεύθυνση.

<sup>11</sup> Σύμφωνα με την πολιτική υποβολής στοιχείων από τα μέλη της Ελληνικής Ένωσης Factoring δεν προβλέπεται διακριτή αποστολή μεγεθών για την υπηρεσία Reverse Factoring και ως εκ τούτου οι σχετικές αναφορές βασίζονται σε εκτιμήσεις

## 7. Απολογισμός των ενεργειών του Διοικητικού Συμβουλίου και των Επιτροπών για το 2017 και τους πρώτους μήνες του 2018 - Πρόγραμμα δράσης για το 2018

Κατά το 2017 το Διοικητικό Συμβούλιο της Ελληνικής Ένωσης Factoring συνεδρίασε 3 φορές. Τα θέματα τα οποία απασχόλησαν κυριότερα τα μέλη του ΔΣ αλλά και των Επιτροπών αυτού (Τεχνική Επιτροπή, Επιτροπές Εκπαίδευσης και Προώθησης) ήταν τα ακόλουθα:

- Η επικαιροποίηση της καταγραφής της απεικόνισης του νομικού και κανονιστικού πλαισίου της χώρας μας στο πλαίσιο της μελέτης EU Federation Legal Study.
- Η διοργάνωση ημερίδας εργασίας (workshop) με θέμα την επίπτωση του ΔΠΧΑ 9 στις εργασίες πρακτορείας επιχειρηματικών απαιτήσεων.
- Οι επιπτώσεις της εφαρμογής του Ν. 4469/2017 για τον «Εξωδικαστικό Συμβιβασμό ρύθμισης οφειλών επιχειρήσεων και άλλες διατάξεις».
- Η παρακολούθηση της συμμετοχής εκπροσώπων της Ένωσης στο έργο της Εκτίμησης Εθνικού Κινδύνου για τη Νομιμοποίηση Εσόδων από Εγκληματικές Δραστηριότητες και τη Χρηματοδότηση της Τρομοκρατίας.
- Ο προγραμματισμός συναντήσεων με θεσμικούς φορείς.
- Η συμμετοχή και υποστήριξη της Ένωσης στην ετήσια συνάντηση EU Federation Council Meeting & Summit που έλαβε χώρα στην Αθήνα από 05-07/03/2018.

Όπως αναφέρθηκε, η Ένωση συμμετέχει με δύο στελέχη αυτής στο έργο της Επιτροπής Επεξεργασίας Στρατηγικής και Πολιτικών (βάσει του άρθρου. 9 του Ν. 3691/2008) για την Εκτίμηση Εθνικού Κινδύνου για τη Νομιμοποίηση Εσόδων από Εγκληματικές Δραστηριότητες και τη Χρηματοδότηση της Τρομοκρατίας. Η ως άνω Επιτροπή εξέδωσε σχετική έκθεση<sup>12</sup> στην παράγραφο 7.3.4 της οποίας γίνεται αναφορά στην πρακτορεία επιχειρηματικών απαιτήσεων.

Κατά τους πρώτους μήνες του 2018, την Ελληνική Ένωση Factoring απασχόλησε ιδιαίτερα η εφαρμογή του νέου Γενικού Κανονισμού Προστασίας Προσωπικών Δεδομένων (GDPR). Παράλληλα, το α' εξάμηνο η Ένωση συμμετείχε και υποστήριξε την ετήσια συνάντηση EU Federation Council Meeting & Summit που έλαβε χώρα στην Αθήνα (05-07/03/2018), ενώ τα μέλη του ΔΣ συναντήθηκαν με κλιμάκια της European Bank for Reconstruction & Development (EBRD) στην Αθήνα, με κλιμάκιο του Συνδέσμου Επιχειρήσεων & Βιομηχανιών (ΣΕΒ) και με το Προεδρείο του Εμπορικού & Βιομηχανικού Επιμελητηρίου Αθηνών (ΕΒΕΑ). Η Ένωση, τέλος, εκπροσωπήθηκε σε panel του συνεδρίου 18<sup>th</sup> Receivables Finance International Convention, Λονδίνο 14-15 Μαρτίου 2018.

Όσον αφορά στο 2018 και ιδιαίτερα το β' εξάμηνο αυτού, η Ένωση αναμένεται να επικεντρωθεί στην μελέτη της επίπτωσης της εφαρμογής του Ευρωπαϊκού Κανονισμού για την Προστασία των Προσωπικών Δεδομένων και για το σκοπό αυτό πραγματοποιήθηκε η συμμετοχή του Νομικού Συμβούλου της Ένωσης στη συνεδρίαση του Legal Committee του EU Federation (Βερολίνο, Σεπτέμβριος 2018) αλλά και η διερεύνηση σκοπιμότητας αναφορικά με τη διοργάνωση ημερίδας με θέμα την Πρακτορεία Επιχειρηματικών Απαιτήσεων. Τέλος εντός Νοεμβρίου 2018 η Ένωση έχει προσκληθεί να συμμετάσχει με εκπρόσωπό της σε παρουσίαση του συνεδρίου με τίτλο Thessaloniki Summit 2018 που διοργανώνει ο Σύνδεσμος Βιομηχανιών Βορείου Ελλάδος (ΣΒΒΕ).

<sup>12</sup> [https://www.minfin.gr/documents/31331/5659601/GREECE\\_NRA\\_gr\\_FINAL.pdf/a25846dd-c1f8-492f-a003-331c024ba394](https://www.minfin.gr/documents/31331/5659601/GREECE_NRA_gr_FINAL.pdf/a25846dd-c1f8-492f-a003-331c024ba394)

Όσον αφορά στο έργο των Επιτροπών αυτό αναμένεται να επικεντρωθεί στα ακόλουθα πεδία:

- τεχνικά ζητήματα (επίπτωση εφαρμογής ΔΠΧΑ9, Ηλεκτρονική τιμολόγηση) που βρίσκονται σε εξέλιξη και εξετάζονται παράλληλα με το EU Federation.
- παρουσιάσεις στην ακαδημαϊκή κοινότητα σε συνεργασία με ελληνικά Δημόσια και Ιδιωτικά Πανεπιστήμια και την ΕΕΔΕ.
- στην παρουσία της Ένωσης στα κοινωνικά δίκτυα και τον εμπλουτισμό της ιστοσελίδας με πληροφοριακό υλικό και βιβλιογραφία στην περιοχή μελών αλλά και για τρίτους.

**ΕΚ ΤΟΥ ΔΙΟΙΚΗΤΙΚΟΥ ΣΥΜΒΟΥΛΙΟΥ**