

**Απολογισμός Έτους
2018**

Αθήνα, Οκτώβριος 2019

ΠΕΡΙΕΧΟΜΕΝΑ

1. Επισκόπηση Οικονομικού Περιβάλλοντος σελ. 3
2. Το Ελληνικό Τραπεζικό Σύστημα σελ. 4
3. Εξέλιξη των Εργασιών του Factoring στην Παγκόσμια Αγορά σελ. 5
4. Εξέλιξη της Ελληνικής Αγοράς σελ. 6
5. Οι επιδόσεις των μελών της Ένωσης σελ. 9
6. Η επέκταση της εφαρμογής της εισφοράς του Ν. 128 στις πιστώσεις των χρηματοδοτικών ιδρυμάτων.....σελ. 11
7. Προοπτικές για το 2019 και οι προκλήσεις της ελληνικής αγοράς Factoringσελ. 11
8. Απολογισμός των ενεργειών του Διοικητικού Συμβουλίου για το 2019 και τους πρώτους μήνες του 2019σελ. 12

1. Επισκόπηση Οικονομικού Περιβάλλοντος

Παγκόσμια οικονομία, χώρες ευρωζώνης, Ελληνική οικονομία

Σύμφωνα με την έκθεση Απριλίου 2019 του Διεθνούς Νομισματικού Ταμείου, η Παγκόσμια οικονομία αναπτύχθηκε κατά 3,6% το 2018. Όπως αναφέρεται και στο τεύχος World Economic Outlook¹ (τεύχος Απριλίου 2019) «...η κλιμάκωση της έντασης των εμπορικών σχέσεων μεταξύ των ΗΠΑ και της Κίνας, η μακροοικονομική επιδείνωση των οικονομιών της Αργεντινής και της Τουρκίας, οι κραδασμοί στην γερμανική αυτοκινητοβιομηχανία, η αυστηρότερη πιστωτική πολιτική που ακολουθείται στην Κίνα καθώς και οι πιο σφιχτές χρηματοοικονομικές προσαρμογές παράλληλα με τη νομισματική προσαρμογή των πιο ανεπτυγμένων οικονομιών, είναι παράγοντες που συνετέλεσαν στην επιβράδυνση της παγκόσμιας οικονομίας ιδιαίτερα το β' εξάμηνο του 2018» Έτσι, σύμφωνα πάντα με την ίδια πηγή, ενώ το 2017 η ανάπτυξη της παγκόσμιας οικονομίας έφθασε περίπου στο 4%, το 2018 διαμορφώθηκε σε 3,6% και αναμένεται να μειωθεί περαιτέρω σε 3,3% το 2019.

Η οικονομία της Κίνας κινήθηκε με υψηλούς ρυθμούς ανάπτυξης το α' εξάμηνο του 2018 (+6,8%) αλλά με εμφανή σημάδια κόπωσης το β' εξάμηνο (+6%), γεγονός το οποίο αποδίδεται στην αυστηρότερη πιστωτική πολιτική, η οποία είχε αρνητική επίπτωση τόσο στην κατανάλωση διαρκών καταναλωτικών αγαθών όσο και αυτοκινήτων. Επίσης, οι περιορισμένες εισαγωγές της Κίνας είχαν σημαντικές επιπτώσεις στους εμπορικούς εταίρους σε Ασία και Ευρώπη. Από τις λοιπές αναπτυσσόμενες οικονομίες υψηλό ρυθμό ανάπτυξης, όπως και το 2017, εμφάνισε η οικονομία της Ινδίας (+7,1% Vs + 7,2% το 2017), ενώ από σταθερότητα χαρακτηρίστηκαν οι οικονομίες της Βραζιλίας (+ 1,1% το 2018 όπως και το 2017) και του Μεξικό (+2% Vs 2,1% το 2017).

Όσον αφορά στις ανεπτυγμένες οικονομίες η Ευρωζώνη σημείωσε σημαντική επιβράδυνση από +2,4% σε +1,8%, η οποία σύμφωνα με την ως άνω έκθεση του ΔΝΤ οφείλεται κυρίως στη μείωση της καταναλωτικής και επιχειρηματικής εμπιστοσύνης, τις καθυστερήσεις σχετικά με την κυκλοφορία αυτοκινήτων εκπομπής χαμηλών ρύπων, παράγοντας που έπληξε κυρίως την οικονομία της Γερμανίας (+1,5% σε σχέση με +2,5% το 2017), την αποκλιμάκωση των επενδύσεων στην Ιταλία (+0,9% σε σχέση με +1,6% το 2017) σαν αποτέλεσμα της δημοσιονομικής αβεβαιότητας και τις ευρείας έκτασης διαδηλώσεις της Γαλλίας που έπληξαν σημαντικά την κατανάλωση και ιδιαίτερα τις λιανικές πωλήσεις. Σημαντικός, επίσης, παράγοντας που επηρέασε τις επενδύσεις στην Ευρωζώνη ήταν, και συνεχίζει να είναι, η άνευ πλαισίου συμφωνίας αποχώρηση του Ηνωμένου Βασιλείου από την Ευρωπαϊκή Ένωση (“άτακτο Brexit”).

Στις λοιπές ανεπτυγμένες οικονομίες, η Ιαπωνία σημείωσε σημαντική επιβράδυνση (+0,8% σε σχέση με +1,9% το 2017) κυρίως λόγω σημαντικών φυσικών καταστροφών κατά το γ' τρίμηνο ενώ μοναδική και σημαντική εξαίρεση αποτέλεσε η οικονομία των ΗΠΑ (+2,9% σε σχέση με +2,2% το 2017) με κύρια χαρακτηριστικά την ισχυρή αγορά εργασίας, την ανάπτυξη της κατανάλωσης αλλά και την χαλάρωση των επενδύσεων ειδικότερα κατά το δεύτερο εξάμηνο του έτους. Σύμφωνα με το ΔΝΤ, η προσωρινή εκεχειρία στον εμπορικό πόλεμο μεταξύ ΗΠΑ και Κίνας αποτέλεσε μια θετική εξέλιξη για την παγκόσμια οικονομία σε ένα περιβάλλον που χαρακτηρίστηκε από ατέρμονες συζητήσεις σχετικά με την αποχώρηση του Ηνωμένου Βασιλείου από την Ε.Ε, διαφωνίες στους κόλπους της Ε.Ε σχετικά με τον προϋπολογισμό της

¹ IMF, World Economic Outlook, Growth Slowdown, Precarious Recovery, April 2019

Ιταλίας, την πολιτική των ΗΠΑ έναντι του Ιράν, την αναστολή της λειτουργίας των ομοσπονδιακών υπηρεσιών των ΗΠΑ και την αλλαγή της κυβέρνησης του Μεξικό.

Το 2018 η ελληνική οικονομία σημείωσε αύξηση κατά 1,9% έναντι αύξησης 1,5% που σημείωσε το 2017². Σύμφωνα με την Έκθεση του Διοικητή της ΤτΕ, «*Η άνοδος του ΑΕΠ που καταγράφηκε το 2018 και οι προοπτικές για το 2019 δηλώνουν ότι η ελληνική οικονομία έχει εισέλθει σε τροχιά ανάπτυξης*». Σύμφωνα με την ίδια πηγή «*...το ζητούμενο είναι η διατήρηση της αναπτυξιακής δυναμικής και η ενίσχυσή της ώστε να καταστεί δυνατή η καταγραφή ισχυρών ρυθμών ανάπτυξης για μεγάλο χρονικό διάστημα*».

Οι παράγοντες που συνέβαλαν στην ανάπτυξη της ελληνικής οικονομίας το 2018 ήταν α) η αύξηση των εξαγωγών προϊόντων και υπηρεσιών ως αποτέλεσμα της βελτίωσης της ανταγωνιστικότητας αλλά και των επιδόσεων του τουρισμού και β) η αύξηση της ιδιωτικής κατανάλωσης ως αποτέλεσμα της αύξησης του διαθέσιμου εισοδήματος λόγω της μείωσης της ανεργίας. Σύμφωνα με τον Διοικητή της Τράπεζας της Ελλάδος: «*Οι προοπτικές ανάπτυξης της ελληνικής οικονομίας το 2019 θα εξαρτηθούν σε μεγάλο βαθμό από την πορεία της παγκόσμιας οικονομίας και ειδικότερα από την πορεία της οικονομίας των χωρών της ζώνης του ευρώ, αλλά και από τη συνέχιση της μεταρρυθμιστικής προσπάθειας με αμείωτο ρυθμό*». Με βάση τις προβλέψεις της Τράπεζας της Ελλάδος για την εξέλιξη της οικονομικής δραστηριότητας της χώρας, το 2019 αναμένεται ρυθμός αύξησης του ΑΕΠ 1,9%. Σ' αυτή την εξέλιξη εκτιμάται ότι θα συμβάλουν τόσο ο εξωτερικός τομέας της οικονομίας όσο και η εγχώρια ζήτηση, με τη σταθεροποίηση της κατανάλωσης αλλά και την ανάκαμψη της επενδυτικής δαπάνης.

2. Το Ελληνικό Τραπεζικό Σύστημα

Σύμφωνα με τον Ετήσιο Απολογισμό της Ελληνικής Ένωσης Τραπεζών³ ορισμένες από τις εξελίξεις όσον αφορά στο τραπεζικό περιβάλλον για το 2018 ήταν:

1. Η αποτελεσματική διαχείριση των ανοιγμάτων σε καθυστέρηση
2. Η βελτίωση των συνθηκών ρευστότητας λόγω αύξησης των καταθέσεων, πρόσβασης στις αγορές χρήματος και απεξάρτησης από τη χρηματοδότηση του έκτακτου μηχανισμού ρευστότητας (ELA)
3. Οι σταδιακές άρσεις στους περιορισμούς μεταφοράς κεφαλαίων και ανάληψης μετρητών
4. Η επιτυχής ολοκλήρωση της 5^{ης} άσκησης προσομοίωσης ακραίων καταστάσεων (stress test)
5. Η διατήρηση της οργανικής κερδοφορίας των Τραπεζών
6. Οι επενδύσεις σε νέες τεχνολογίες με σκοπό τη βελτίωση των παρεχόμενων υπηρεσιών και την αύξηση της ασφάλειας των συναλλαγών.

Σύμφωνα με την έκθεση του Διοικητή της ΤτΕ : «*... το 2018 η ρευστότητα των τραπεζών ενισχύθηκε και βελτιώθηκε η σύνθεση των πηγών χρηματοδότησης των τραπεζών, μεταξύ άλλων με περιορισμό της παροχής έκτακτης ενίσχυσης σε ρευστότητα από την Τράπεζα της Ελλάδος (ELA) και αύξηση της προσφυγής στη διασυνοριακή αγορά χρήματος, ενώ η κεφαλαιακή επάρκεια παρέμεινε σε ικανοποιητικό επίπεδο. Τα αποτελέσματα της άσκησης προσομοίωσης ακραίων καταστάσεων (στις αρχές του 2018) δεν έδειξαν κεφαλαιακό έλλειμμα. Από την άλλη πλευρά, η κερδοφορία στο τραπεζικό σύστημα παρέμεινε αδύναμη*».

² Ελληνική Στατιστική Αρχή, <http://www.statistics.gr/el>

³ Ελληνική Ένωση Τραπεζών, Απολογισμός 2018

Όσον αφορά στο πρόβλημα των μη εξυπηρετούμενων δανείων, το 2018 το ποσοστό κάλυψης αυτών με προβλέψεις αυξήθηκε σε 47,4%, ενώ το πρόβλημα είναι οξύτερο στα δάνεια προς μικρές επιχειρήσεις και ελεύθερους επαγγελματίες αλλά και την καταναλωτική πίστη. Η πιστωτική επέκταση κατά το 2018 ήταν ελαφρώς χαμηλότερη σε σχέση με το 2017 αλλά παρέμεινε σε θετικά επίπεδα (σε αντίθεση με την περίοδο 2010-2016). Ο κυριότερος παράγοντας της μικρότερης σε σχέση με το 2017 αύξησης των χορηγήσεων είναι οι υψηλές πληρωμές χρεολυσίων δανειοληπτών.

3. Εξέλιξη των Εργασιών του Factoring στην Παγκόσμια Αγορά

Σύμφωνα με στοιχεία της Factors Chain International⁴, το μέγεθος της παγκόσμιας αγοράς του Factoring ανήλθε σε €2.767 δις παρουσιάζοντας αύξηση της τάξεως του 6% σε σχέση με το 2017 (€2.598 δις). Σύμφωνα με τον ίδιο οργανισμό, η Ευρώπη συνεχίζει να αποτελεί τη μεγαλύτερη αγορά παγκοσμίως (μερίδιο 66%) με κύκλο εργασιών άνω των € 1,800 δις και σημειώνοντας αύξηση 7% σε σχέση με το 2017. Η συγκεκριμένη αύξηση υπερβαίνει κατά πολύ την αύξηση του ΑΕΠ και σύμφωνα με τα στοιχεία του EU Federation for the Factoring & Commercial Finance Industry⁵ η διεύθυνση των εργασιών του κλάδου σε σχέση με το ΑΕΠ έχει φθάσει κοντά στο 11%. Σε επίπεδο χωρών η Γαλλία για πρώτη φορά φαίνεται να είναι η μεγαλύτερη αγορά (€ 320,4 δις με αύξηση +10%) υποσκελίζοντας την αγορά της Μεγάλης Βρετανίας, η οποία σημείωσε μείωση -1% και το μέγεθός της διαμορφώθηκε στα € 320,2 δις. Ως τρίτη μεγαλύτερη χώρα εμφανίζεται η Ιταλία (με μέγεθος € 247 δις και αύξηση 8%) λίγο μεγαλύτερη από τη Γερμανία (με κύκλο εργασιών € 244 δις και αύξηση 5%). Το συνολικό ύψος των χρηματοδοτήσεων στον συγκεκριμένο κλάδο στην Ε.Ε. ανέρχεται περίπου σε € 240 δις και αφορούν κεφάλαια τα οποία έχουν χορηγηθεί σε περίπου 220.000 επιχειρήσεις. Τέλος, από τον συνολικό κύκλο εργασιών, το 80% περίπου αυτού αφορά σε εργασίες εγχωρίου Factoring και το 20% αυτού σε διεθνές Factoring.

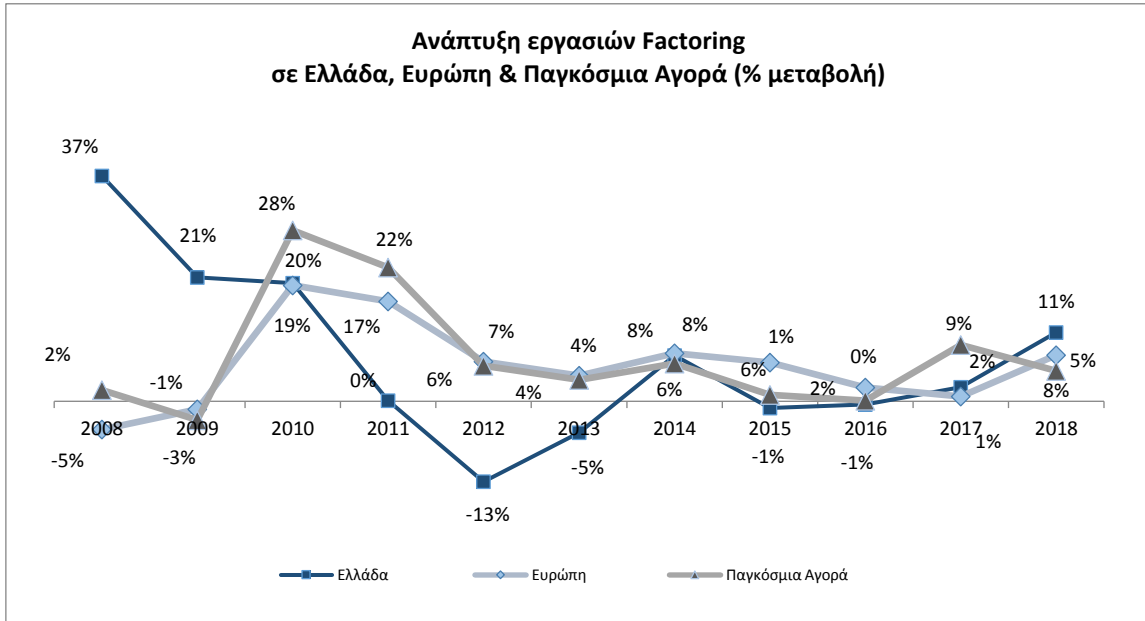
Η επόμενη μεγαλύτερη σε όρους κύκλου εργασιών ήπειρος ήταν η Ασία με αύξηση στο +6% και συνολικό όγκο περί τα € 696 δις. Το συντριπτικό ποσοστό των εργασιών Factoring πραγματοποιείται στην Κίνα (€ 411 δις), ενώ η αγορά της Ιαπωνίας σημείωσε σημαντική αύξηση (+32%) ανακάμπτοντας μετά τη σημαντική μείωση του 2017 (-25%).

Οι εργασίες Factoring στη Λατινική Αμερική σημείωσαν αύξηση +4% με τη μεγαλύτερη αγορά, αυτή της Βραζιλίας να σημειώνει μείωση κατά -6% αλλά τη δεύτερη μεγαλύτερη, αυτή της Χιλής να σημειώνει σημαντική αύξηση κατά +16% και την τρίτη (Μεξικό), επίσης, αύξηση 5%. Σημαντική επίσης ήταν η αύξηση της αγοράς του Περού (+19%).

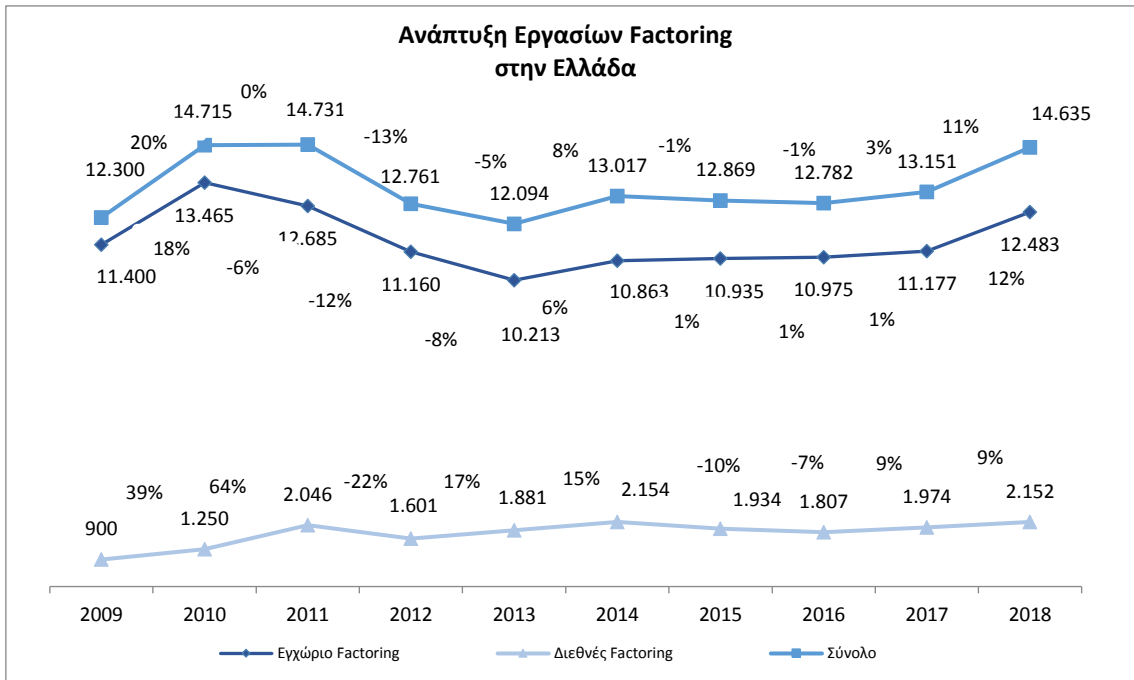
Η αγορά της Βόρειας Αμερικής σημείωσε οριακή πτώση (-2%) λόγω της σημαντικής μείωσης της αγοράς του Καναδά (-58% στα €2,2 δις) η οποία επηρεάστηκε από την εσωτερική αναδιοργάνωση ενός από τους δύο μεγαλύτερους παρόχους υπηρεσιών της χώρας.

⁴<https://fci.nl/en/news/PRESS%20RELEASE%20%20Global%20Factoring%20and%20Receivables%20Finance%20Industry%20increased%20by%206-%20in%202018-%20achieving%20EURO%202.76%20Trillion%20in%20volume/5546>

⁵<https://euf.eu.com/news/newsflash/factoring-and-commercial-finance-2018-full-analysis.html?highlight=WzlwMTIhd>



4. Η Εξέλιξη της Ελληνικής Αγοράς

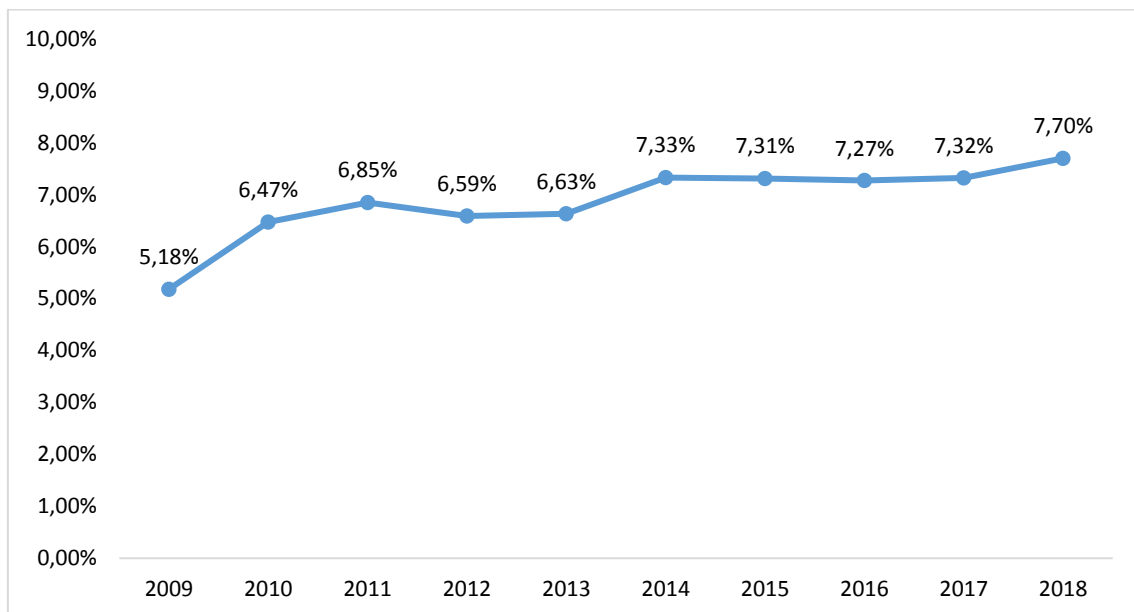


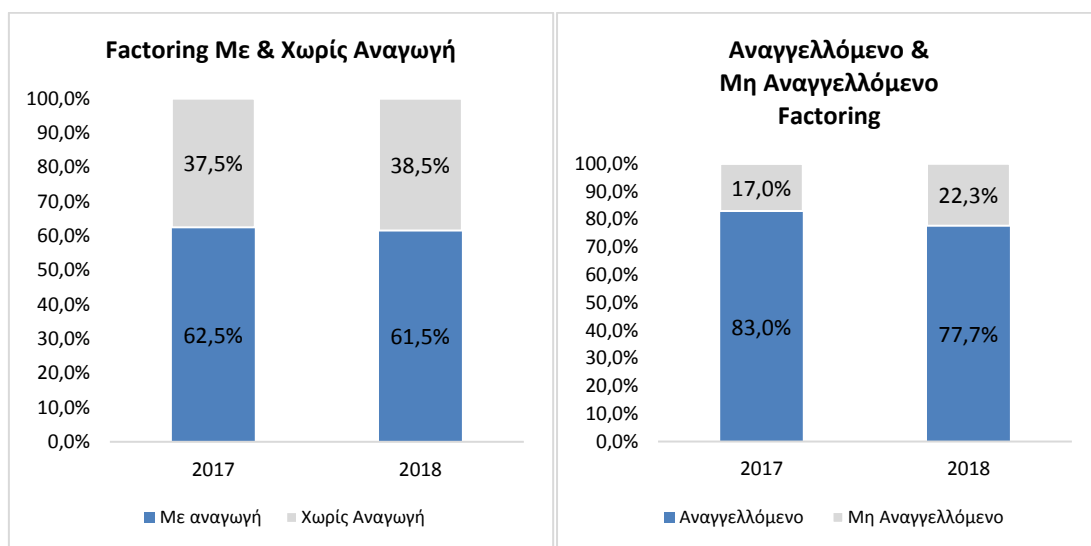
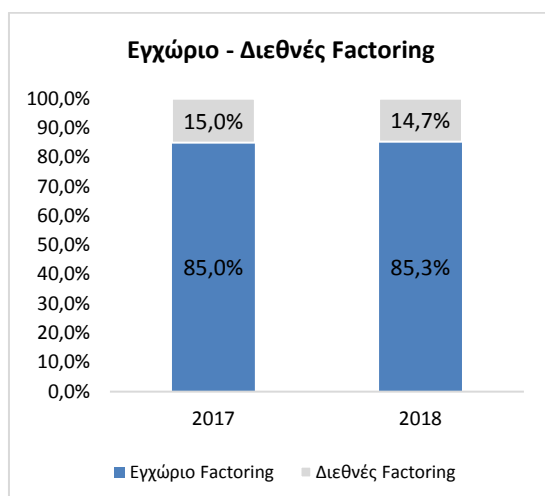
Όσον αφορά στην Ελλάδα, οι εργασίες Factoring σημείωσαν σημαντική αύξηση (+11) και το συνολικό ύψος της αγοράς διαμορφώθηκε στα € 14,6 δις έναντι € 13,1 δις το 2017. Σημειώνεται ότι ανακατατάξεις στον κλάδο του λιανεμπορίου είχαν επηρεάσει σημαντικά τις εργασίες του θεσμού στη χώρα μας ιδιαίτερα το 2016 καθώς παραδοσιακά εταιρείες με πωλήσεις προς το συγκεκριμένο κανάλι διανομής αποτελούν σημαντικό ποσοστό του πελατολογίου. Η σημαντική

αύξηση των εργασιών Factoring το 2018 είχε ως αποτέλεσμα να βελτιωθεί σημαντικά η διείσδυση στο ΑΕΠ της χώρας. Έτσι, ο συγκεκριμένος δείκτης διαμορφώθηκε σε 7,7% (από 7,32% το 2017) έχοντας ωστόσο σημαντικά περιθώρια ανάπτυξης αν ληφθεί υπ' όψιν ο αντίστοιχος ευρωπαϊκός μέσος όρος που υπερβαίνει το 11%.

Από το σύνολο των εργασιών, το 85% αφορά σε εργασίες εγχωρίου Factoring, ήτοι έναντι εκχωρούμενων απαιτήσεων στην ημεδαπή και το 15% αφορά σε διεθνές Factoring όπου είτε οι προμηθευτές είτε οι αγοραστές αυτού βρίσκονται στην αλλοδαπή. Από τις συνολικές εργασίες Διεθνούς Factoring ύψους € 2,1 δις το 95% περίπου αφορά σε εξαγωγικό Factoring και μόλις το 5% σε εισαγωγικό Factoring. Από τις υποκατηγορίες των παρεχόμενων υπηρεσιών, οι εργασίες Διεθνούς Factoring σημείωσαν σημαντική αύξηση (+ 9,0%), ήτοι από €1.974 εκατ. το 2017 σε €2.152 εκατ. το 2018, ενώ η αύξηση των εργασιών Εγχωρίου Factoring ανήλθε σε 11,7% (2018: €12.483 εκατ., 2017: €11.177 εκατ.). Από τις συνολικές εργασίες του Διεθνούς Factoring, το 36% περίπου διενεργείται με ανταποκριτές (ήτοι μέσα από το δίκτυο του διεθνούς οργανισμού Factors Chain International), όταν το αντίστοιχο ποσοστό το 2010 ήταν 80% γεγονός που καταδεικνύει την συνεχή εξοικείωση των Ελλήνων πρακτόρων με τις διεθνείς αγορές.

Αναφορικά με την κάλυψη του πιστωτικού κινδύνου από τις εταιρείες/μονάδες Τραπεζών Factoring, το 61,5% περίπου αφορά εργασίες Factoring με αναγωγή και το 38,5% αφορά Factoring χωρίς αναγωγή. Σημειώνεται δε ότι από τον συνολικό κύκλο εργασιών το 77% περίπου αφορά υπηρεσίες κατά τις οποίες η εκχώρηση αναγγέλλεται στους οφειλέτες, γεγονός που πιστοποιεί την ευρεία διάδοση του θεσμού στον επιχειρηματικό ιστό της οικονομίας.





Η κατάταξη της χώρας μας βάσει των στατιστικών στοιχείων της Factors Chain International (F.C.I.) όσον αφορά στο εξαγωγικό Factoring ήταν στην 7^η θέση το 2018 (2017: 6^η θέση).

ΠΙΝΑΚΑΣ ΚΑΤΑΤΑΞΗΣ

<i>ποσά σε εκατ. €</i>				
	ΕΙΣΑΓΩΓΙΚΟ FACTORING		ΕΞΑΓΩΓΙΚΟ FACTORING	
1	UNITED STATES	5.407	HONG KONG	3.771
2	GERMANY	1.798	TURKEY	3.411
3	CHINA	1.682	TAIWAN	1.764
4	ITALY	1.463	SINGAPORE	1.253
5	GREAT BRITAIN	1.141	ITALY	1.102
6	FRANCE	784	CHINA	752
7	SINGAPORE	667	GREECE	721
8	SWITZERLAND	528	ROMANIA	617
9	SPAIN	464	SPAIN	546

10	NETHERLANDS	424	UNITED STATES	542
11	POLAND	341	INDIA	531
12	HONG KONG	299	JAPAN	404
13	CZECHIA	230	BULGARIA	345
14	CANADA	225	PERU	271
15	BELGIUM	181	PORTUGAL	262

Πηγή F.C.I.

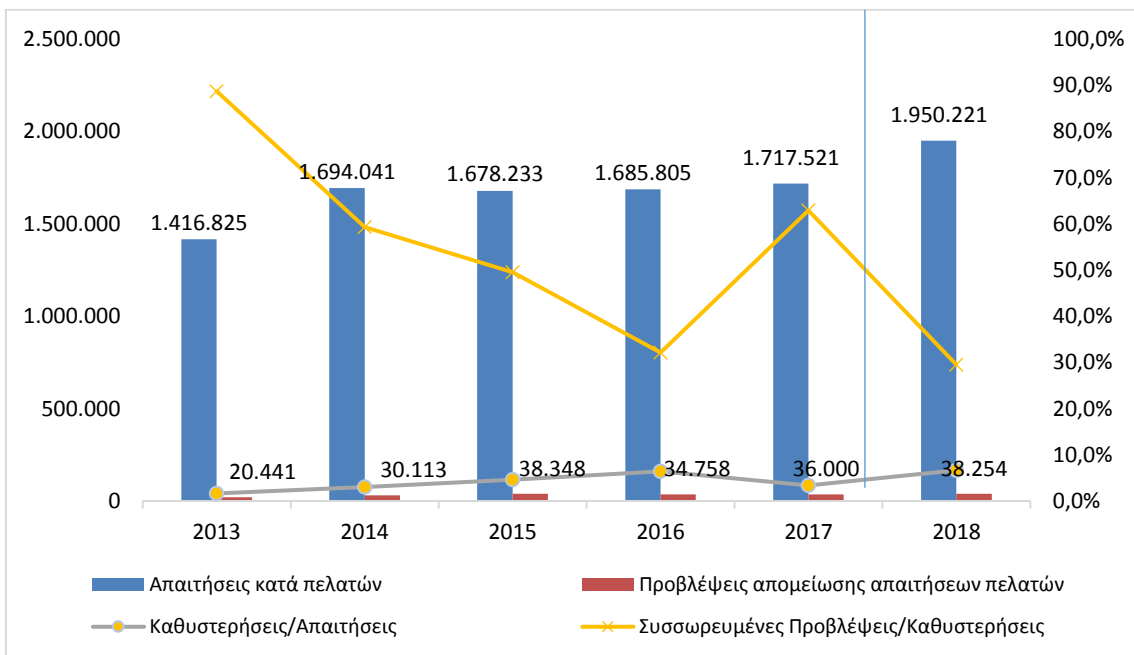
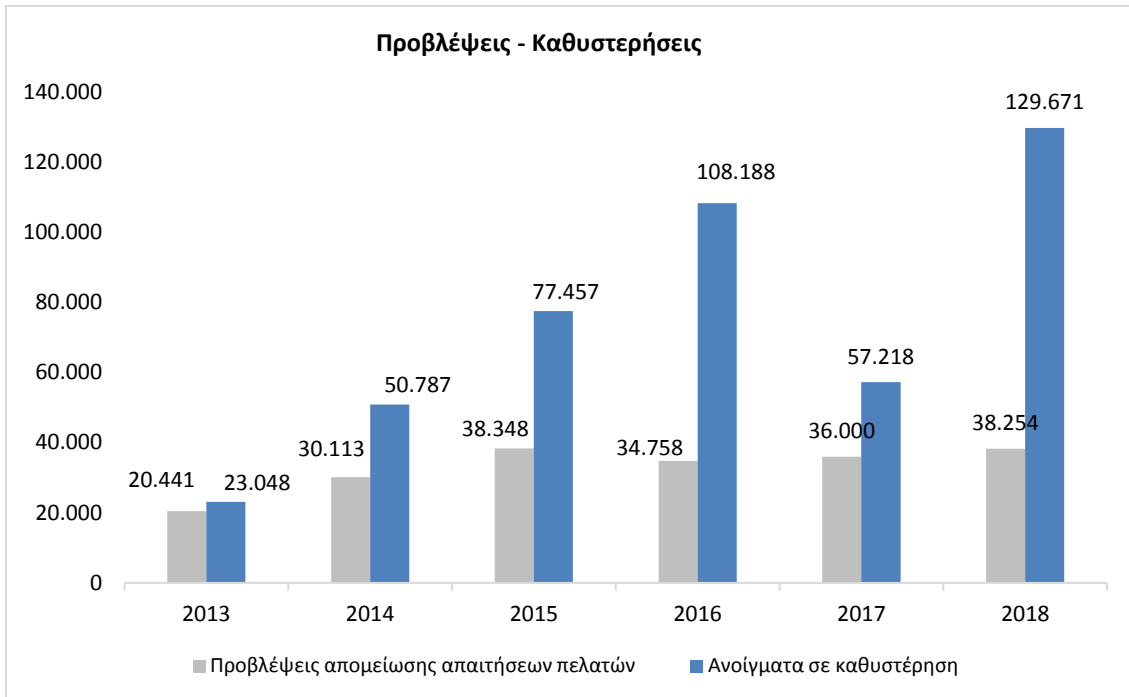
5. Οι επιδόσεις των μελών της Ένωσης

Οι ελληνικές τράπεζες αλλά και οι αλλοδαπές με μόνιμη εγκατάσταση στη χώρα μας δραστηριοποιούνται στην πρακτορεία επιχειρηματικών απαιτήσεων, είτε μέσω θυγατρικών εταιρειών αποκλειστικού σκοπού (που λειτουργούν βάσει του Ν. 1905/1990), είτε με εξειδικευμένες μονάδες αυτών. Η υψηλή συγκέντρωση των εργασιών εντάθηκε περαιτέρω το 2018 και έτσι πλέον το 98% των εργασιών πραγματοποιούνται από τις θυγατρικές εταιρείες των «συστημικών» τραπεζών. Τα συνολικά κεφάλαια που έχουν διατεθεί από τις συγκεκριμένες εταιρείες την 31.12.2018⁶ ανήλθαν σε €1,95 δις. περίπου έναντι €1,7 δις. το 2017, καταδεικνύοντας πιστωτική επέκταση της τάξης του 14%. Τα στοιχεία των μελών⁷ καταδεικνύουν διαρκή κερδοφορία από το 2012 έως και το 2018 αλλά και υψηλή ποιότητα χαρτοφυλακίου. Τα συνολικά κέρδη προ φόρων το 2018 ανήλθαν σε € 59,1 εκ. έναντι € 55,4 εκ. το 2017 (+7%). Η εφαρμογή νέου Διεθνούς Προτύπου Χρηματοοικονομικής Αναφοράς (IFRS 9) διαμόρφωσε το σύνολο των ανοιγμάτων σε καθυστέρηση σε €129 εκατ. καθιστώντας το συγκεκριμένο μέγεθος μη συγκρίσιμο με το αντίστοιχο μέγεθος του 2017 (€57 εκατ.). Ακόμα και μετά την εφαρμογή του συγκεκριμένου προτύπου ο δείκτης των καθυστερούμενων ανοιγμάτων σε σχέση με το σύνολο των κινδύνων ανέρχεται περίπου σε 6% ποσοστό εξαιρετικά χαμηλό αν αναλογιστεί κανείς το μέγεθος της κρίσης και το αποτύπωμα που αυτή άφησε στους ισολογισμούς των Τραπεζών. Στην επίτευξη των συγκεκριμένων επιδόσεων συντελούν κυρίως τέσσερις παράγοντες, όπως έχει αναφερθεί και στους Απολογισμούς προηγούμενων ετών, ήτοι :

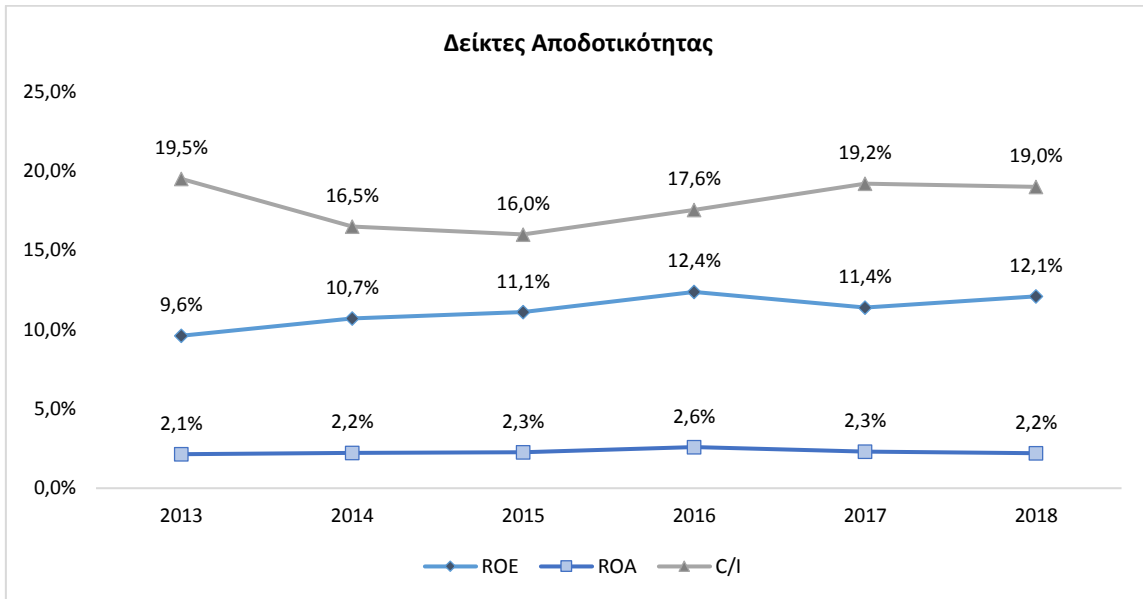
- i. Ο βραχυπρόθεσμος ορίζοντας των χρηματοδοτούμενων απαιτήσεων,
- ii. Η εξοικείωση των πρακτόρων με τις ιδιαιτερότητες του κάθε κλάδου χρηματοδότησης, γεγονός που επιτρέπει να αναπτύσσεται τεχνογνωσία κατά τη χρηματοδότηση των εμπορικών συναλλαγών,
- iii. Η διασπορά των εκχωρούμενων απαιτήσεων και
- iv. Το γεγονός ότι οι εκχωρούμενες απαιτήσεις αποτελούν ταυτόχρονα την εξασφάλιση αλλά και το μέσο αποπληρωμής της χρηματοδότησης.

⁶ Δημοσιευμένες οικονομικές καταστάσεις των εταιρειών ABC Factors A.E (<http://www.abcfactors.gr/gr/oikonomikes-katataseis/>), Eurobank Factors A.E (<http://www.eurobankfactors.gr/Annual.aspx>), Εθνική Factors A.E (<http://www.nbgfactors.gr/gr/financial.html>) και Πειραιώς Factoring A.E <http://www.piraeus-factoring.gr/el/company/financial%20results>)

⁷ Αφορά τα μέλη που δημοσιεύουν οικονομικές καταστάσεις



Όσον αφορά στους δείκτες αποδοτικότητας, ο δείκτης αποδοτικότητας των ιδίων κεφαλαίων (ROE) του κλάδου ανήλθε σε 12,1% (έναντι 11,4% το 2017), ο δείκτης αποδοτικότητας απασχολούμενων κεφαλαίων (ROA) ανήλθε σε 2,2% (έναντι 2,3% το 2017) και ο δείκτης κόστους προς έσοδα (C/I) ανήλθε σε 19% (σταθερός σε σχέση με το 2017).



6. Η επέκταση της εφαρμογής της εισφοράς του Ν. 128 στις πιστώσεις των χρηματοδοτικών ιδρυμάτων

Με το άρθρο 63 του Νόμου 4607/2019, ΦΕΚ Α 65 επιβλήθηκε για πρώτη φορά στη χώρα μας η εισφορά του Ν.128 στις πιστώσεις των χρηματοδοτικών ιδρυμάτων. Η Ελληνική Ένωση Factoring θεωρεί ότι με την εν λόγω εισφορά πλήττεται καίρια ο θεσμός της πρακτορείας επιχειρηματικών απαιτήσεων στη χώρα μας και η εφαρμογή της εν λόγω διάταξης θα έχει αρνητικές συνέπειες τόσο σε δημοσιονομικό όσο και σε αναπτυξιακό επίπεδο και πιο συγκεκριμένα :

- i. Θα επιφέρει συρρίκνωση των δημοσίων εσόδων,
- ii. Θα αυξήσει περαιτέρω το κόστος χρηματοδότησης επιχειρήσεων (με ιδιαίτερη επίπτωση στις μικρομεσαίες επιχειρήσεις και τις επιχειρήσεις εξαγωγικού προσανατολισμού),
- iii. Θα αποδυναμώσει τη συνεισφορά του Factoring στην ανάπτυξη της ελληνικής οικονομίας,
- iv. Θα καταστήσει μη ανταγωνιστικές τις ελληνικές εταιρείες Factoring, τόσο στην εγχώρια αγορά αλλά και κατά την παροχή των υπηρεσιών σε λοιπές χώρες της Ε.Ε.

Για το σκοπό αυτό η Ένωση απέστειλε υπόμνημα προς το Υπουργείο Οικονομικών ενώ παράλληλα πραγματοποιήθηκαν συναντήσεις με τον Υφυπουργό Φορολογικής Πολιτικής και Δημόσιας Περιουσίας Οικονομικών και στελέχη της Ελληνικής Ένωσης Τραπεζών κατά τις οποίες δόθηκε η δυνατότητα παράθεσης επιχειρημάτων σχετικά με τις εκτιμώμενες αρνητικές συνέπειες επέκτασης της συγκεκριμένης εισφοράς στις πιστώσεις από χρηματοδοτικά ιδρύματα.

7. Προοπτικές για το 2019 και οι προκλήσεις της ελληνικής αγοράς Factoring

Παρά τις συντηρητικές προβλέψεις του Διεθνούς Νομισματικού Ταμείου για την ανάπτυξη της παγκόσμιας οικονομίας το 2019 (+3,3%) και το 2020 (+3,6%) οι προβλέψεις του Υπουργείου Οικονομικών για την αύξηση του ΑΕΠ της ελληνικής οικονομίας κάνουν λόγο για ανάπτυξη 2,3%. Η πλήρης άρση των κεφαλαιακών περιορισμών και οι πρόσφατες επιτυχείς εκδόσεις χρέους της ελληνικής κυβέρνησης αποτελούν εξαιρετικά θετικές εξελίξεις που εκτιμάται ότι θα συντελέσουν στην σταδιακή αποκατάσταση της εμπιστοσύνης των αγορών και των επενδυτών.

Σύμφωνα με τα προσωρινά στοιχεία των μελών της Ένωσης για το α' εξάμηνο του 2019, ο διαχειριζόμενος κύκλος εργασιών κατέγραψε αύξηση της τάξεως του 4,7% περίπου ανερχόμενος στα €7,3 δις. (2018: €6,9 δις). Σημαντικός παράγοντας, ωστόσο, που θα καθορίσει σε σημαντικό βαθμό την πορεία του κλάδου το τρέχον έτος θεωρείται η διατήρηση της εφαρμογής της εισφοράς του Ν.128 στις πιστώσεις από χρηματοδοτικά ιδρύματα και ως εκ τούτου δεν μπορούμε να κάνουμε ασφαλείς εκτιμήσεις για την τελική διαμόρφωση του διαχειριζόμενου μέσω Factoring κύκλου εργασιών.

Επιπλέον, οι σημαντικότεροι παράγοντες που θα καθορίσουν την πορεία του κλάδου τα προσεχή χρόνια είναι α) η δραστηριοποίηση του διεθνούς ανταγωνισμού, β) η είσοδος στον κλάδο νέων σχημάτων, γ) ο τεχνολογικός μετασχηματισμός και δ) η επέκταση του κλάδου στον όμορο χώρο της χρηματοδότησης του συνόλου της εφοδιαστική αλυσίδας. Όπως αναφέρθηκε, οι ελκυστικές αποδόσεις επί των απασχολούμενων και των ιδίων κεφαλαίων και τα ελεγχόμενα ποσοστά μη εξυπηρετούμενων ανοιγμάτων εκτιμάται ότι θα προσελκύσουν το ενδιαφέρον για ενεργοποίηση στον κλάδο επενδυτικών σχημάτων. Επίσης, όσο το αξιόχρεο της χώρας θα βελτιώνεται, το ενδεχόμενο δραστηριοποίησης διεθνών σχημάτων με ή χωρίς μόνιμη εγκατάσταση θα αυξάνεται. Αν λάβει κανείς υπόψη και την ψηφιακή διείσδυση με την ενεργοποίηση εναλλακτικών παρόχων (fintechs), γίνεται αντιληπτό ότι το πλήθος των μονάδων που δραστηριοποιείται θα αυξηθεί σε μεσοπρόθεσμο ορίζοντα.

8. Απολογισμός των ενεργειών του Διοικητικού Συμβουλίου για το 2018 και τους πρώτους μήνες του 2019

Κατά το 2018 και τους πρώτους μήνες του 2019 το Διοικητικό Συμβούλιο της Ελληνικής Ένωσης Factoring συνεδρίασε 6 φορές.

Τα κυριότερα θέματα τα οποία απασχόλησαν το Διοικητικό Συμβούλιο κατά τις συνεδριάσεις του ήταν τα ακόλουθα:

- i. Τροποποιήσεις Νόμου σχετικά με τον Εξωδικαστικό Συμβιβασμό
- ii. Διοργάνωση συνεδρίου με αποκλειστικό αντικείμενο την πρακτορεία επιχειρηματικών απαιτήσεων σε συνεργασία είτε με εξειδικευμένη εταιρεία είτε σε συνεργασία με το ΕΒΕΑ
- iii. Απόκτηση από την Ένωση ιδιότητας μέλους στον ΣΕΒ
- iv. Επικαιροποίηση του EUF Whitepaper
- v. Συμμετοχή του Νομικού Συμβούλου της Ένωσης στην επιτροπή νομικών θεμάτων (Legal Committee) του EU Federation

Επίσης κατά το ίδιο έτος οι κυριότερες ενέργειες του Διοικητικού Συμβουλίου συνοψίζονται στις εξής:

- **Ιανουάριος**

Αποστολή επιστολής προς την Αρχή Προστασίας Δεδομένων Προσωπικού Χαρακτήρα για την εφαρμογή του Κανονισμού 2016/679 περί προστασίας δεδομένων

- **Μάρτιος**

- i) Συμμετοχή στο συνέδριο "Receivables Finance International Convention της BCR Publishing
- ii) Παρουσίαση και χορηγία στο ετήσιο συνέδριο της EU Federation στην Αθήνα
- iii) Συνάντηση με την European Bank for Reconstruction & Development

- **Απρίλιος**

Συνάντηση με το Εμπορικό & Βιομηχανικό Επιμελητήριο Αθηνών

- **Μάιος**

Συνάντηση με τον Σύνδεσμο Επιχειρήσεων & Βιομηχανιών

- **Σεπτέμβριος**

Συμμετοχή Νομικού Συμβούλου στο Legal Committee Meeting στο Βερολίνο

- **Νοέμβριος**

Παρουσίαση στο 3ο συνέδριο Thessaloniki Summit

Εντός του 2019 οι δράσεις της Ένωσης συνοψίζονται στις ακόλουθες:

- **Φεβρουάριος**

- i) Παρουσίαση για το Factoring στο μεταπτυχιακό πρόγραμμα "Διοίκηση Οικονομικών Μονάδων με κατεύθυνση Στρατηγικό Μάνατζμεντ" του Τμήματος Οικονομικών Επιστημών του ΕΚΠΑ
- ii) Δημοσίευση Δελτίου Τύπου με τα μεγέθη της αγοράς για το 2018 σε έντυπα και ηλεκτρονικά ενημερωτικά μέσα επικοινωνίας

- **Μάρτιος**

Συμμετοχή στο 5ο Factoring & Commercial Finance Summit του EU Federation στην Λισαβόνα

- **Απρίλιος**

Συνάντηση με την Ελληνική Ένωση Τραπεζών

- **Μάιος**

- i) Συνάντηση με τη Διοίκηση του Ταμείου Χρηματοπιστωτικής Σταθερότητας
- ii) Συνάντηση με τον εκπροσώπου του Σύνδεσμου Επιχειρήσεων & Βιομηχανιών

- **Αύγουστος**

Συνάντηση με τον Υφυπουργό Οικονομικών αρμόδιο για τη Φορολογική Πολιτική & τη Δημόσια Περιουσία

- **Σεπτέμβριος**

- i) Συνάντηση με τον Γενικό Διευθυντή του Συνδέσμου Επιχειρήσεων & Βιομηχανιών

- ii) Συνάντηση με τον αντιπρόεδρο του Συνδέσμου Εξαγωγέων Β. Ελλάδος
- iii) Συμμετοχή στο workshop της Ευρωπαϊκής Επιτροπής για το Supply Chain Finance

- **Νοέμβριος**

Χορηγική υποστήριξη & συμμετοχή του ΔΣ σε πάνελ με θέμα το Factoring στο ετήσιο ICAP Credit Risk Conference

ΕΚ ΤΟΥ ΔΙΟΙΚΗΤΙΚΟΥ ΣΥΜΒΟΥΛΙΟΥ