

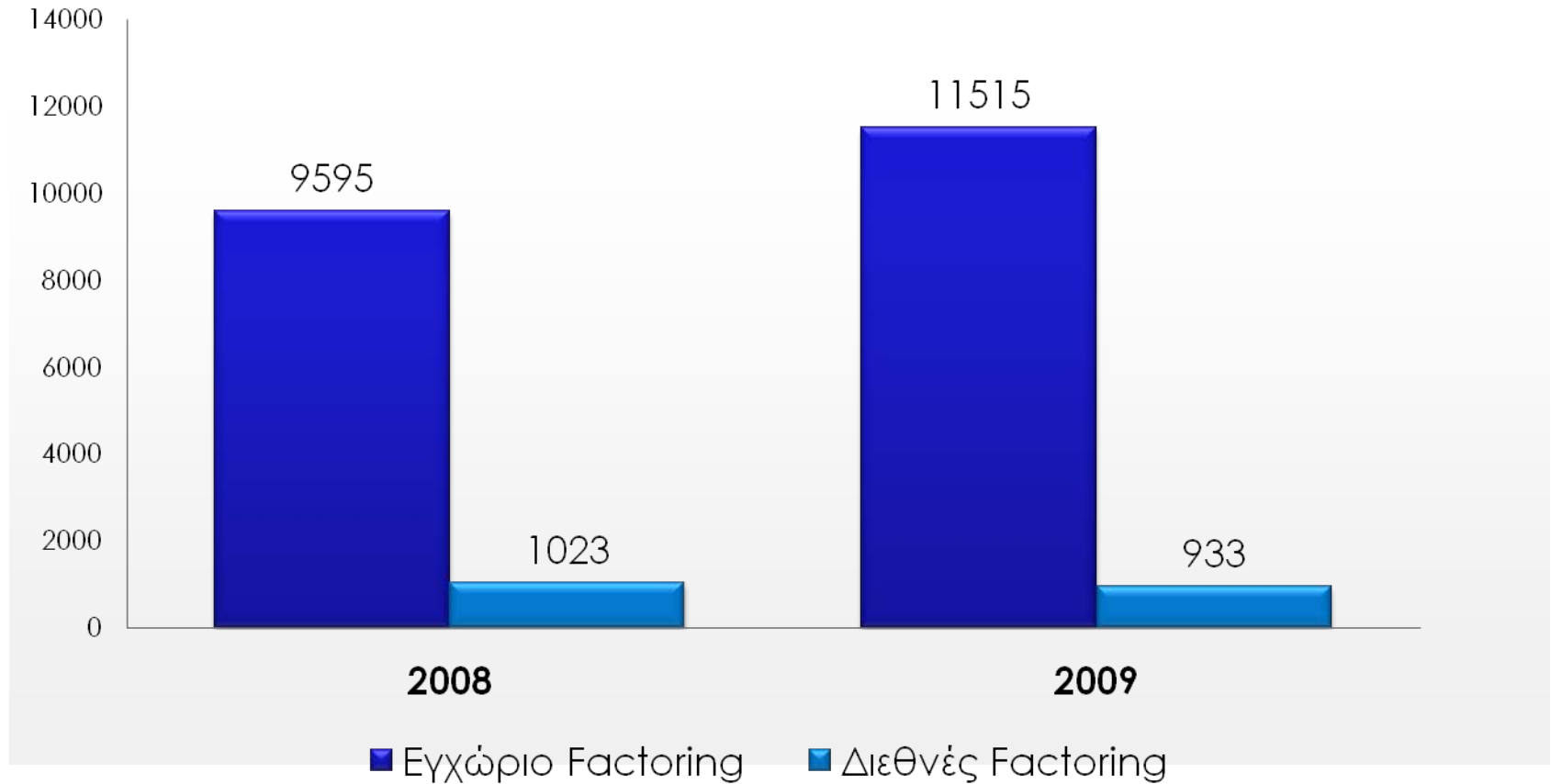
Αναφορά Ελληνικής Αγοράς Factoring 2008 & 2009

Ιούλιος 2010

Συνολικά στοιχεία Ελληνικής αγοράς Factoring (Κ.Ε.)

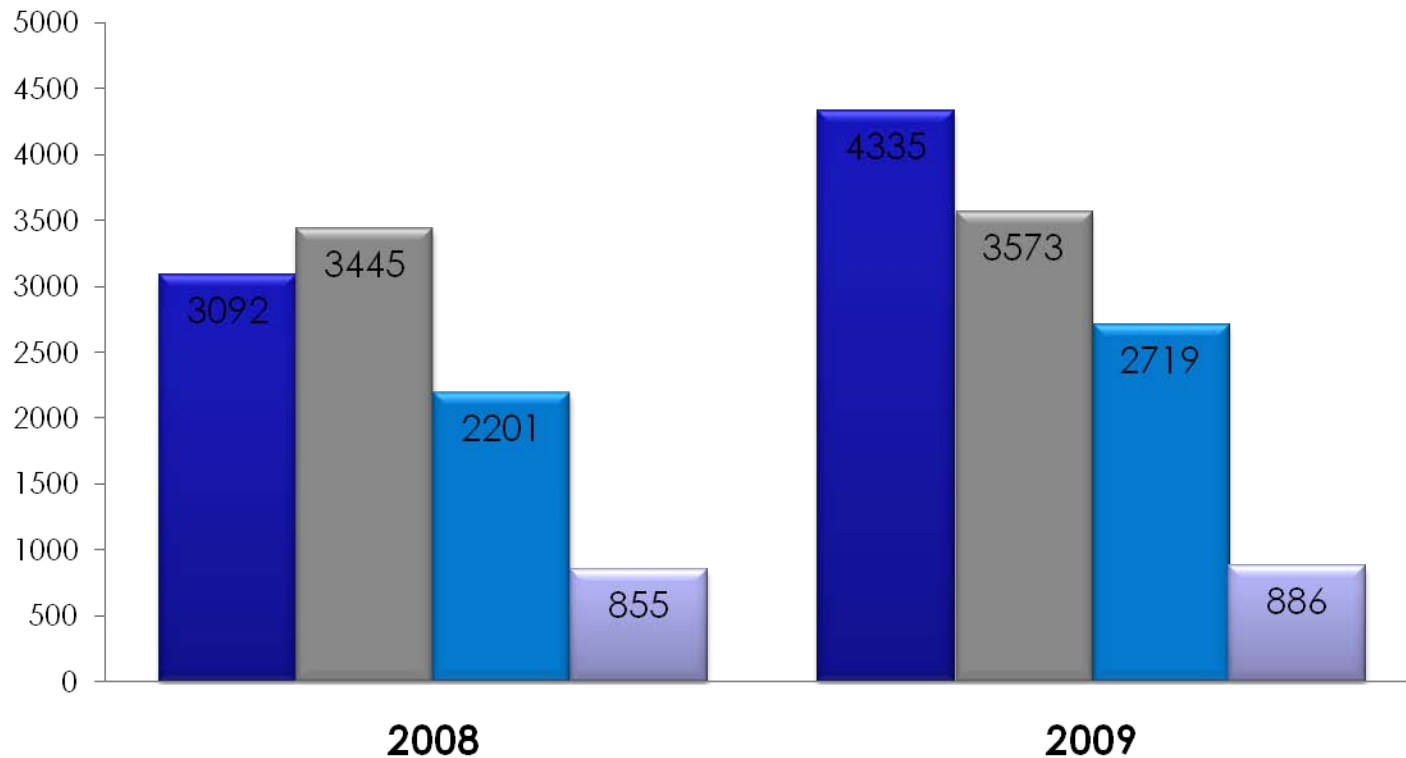
Κύκλος Εργασιών - Ημερομηνία Αναφοράς	31/12/2008	30/6/2009	31/12/2009
1. ΕΓΧΩΡΙΟ FACTORING			
Εγχώριο factoring χωρίς δικαίωμα αναγωγής	3.092.780.240,27	2.168.304.686,59	4.335.657.777,47
Εγχώριο factoring με δικαίωμα αναγωγής	3.445.956.781,31	1.547.253.998,96	3.573.598.204,40
Invoice discounting	2.201.743.642,04	1.009.505.388,35	2.719.334.700,21
Εγχώριο Factoring - Μόνο εισπραξη	855.306.051,26	327.118.265,51	886.611.516,59
ΕΓΧΩΡΙΟ FACTORING	9.595.786.714,88	5.052.182.339,41	11.515.202.198,67
2. ΔΙΕΘΝΕΣ FACTORING			
2α) ΕΞΑΓΩΓΙΚΟ FACTORING			
2-Factor Εξαγωγικό factoring χωρίς δικαίωμα αναγωγής	364.184.243,87	190.472.256,54	413.735.115,43
2-Factor Εξαγωγικό factoring - μόνο εισπραξη	300.994.363,08	54.993.696,37	134.324.486,56
Direct Export Factoring	183.393.730,58	90.052.519,12	228.581.037,65
Σύνολο Export Factoring	848.572.337,53	335.518.472,03	776.640.639,64
2β) ΕΙΣΑΓΩΓΙΚΟ FACTORING			
2-Factor Εισαγωγικό Factoring (full service)	97.661.864,00	45.306.448,42	104.811.635,65
2-Factor Εισαγωγικό Factoring (collection only)	33.236.087,76	3.601.646,98	9.418.424,24
Direct Import Factoring	43.596.244,01	19.670.403,84	43.000.675,09
Σύνολο Εισαγωγικού Factoring	174.494.195,77	68.578.499,24	157.230.734,98
INTERNATIONAL FACTORING	1.023.066.533,30	404.096.971,27	933.871.374,62
3. Forfaiting			
Primary Market Forfaiting volumes	44.388.736,38	30.267.200,72	40.530.596,91
Secondary Market Forfaiting volumes	37.944.606,61	2.150.000,00	2.850.000,00

Κατανομή ανά προϊόν (κύκλος εργασιών σε εκατ. €)



Εγχώριο Factoring
Κατανομή ανά υπηρεσία (κύκλος εργασιών σε εκατ. €) (1)

- Εγχώριο Fact. Χ.Δ.Α.
- Εγχώριο Fact. Μ.Δ.Α.
- Invoice Discounting
- Εγχώριο Fact. - Μόνο είσπραξη

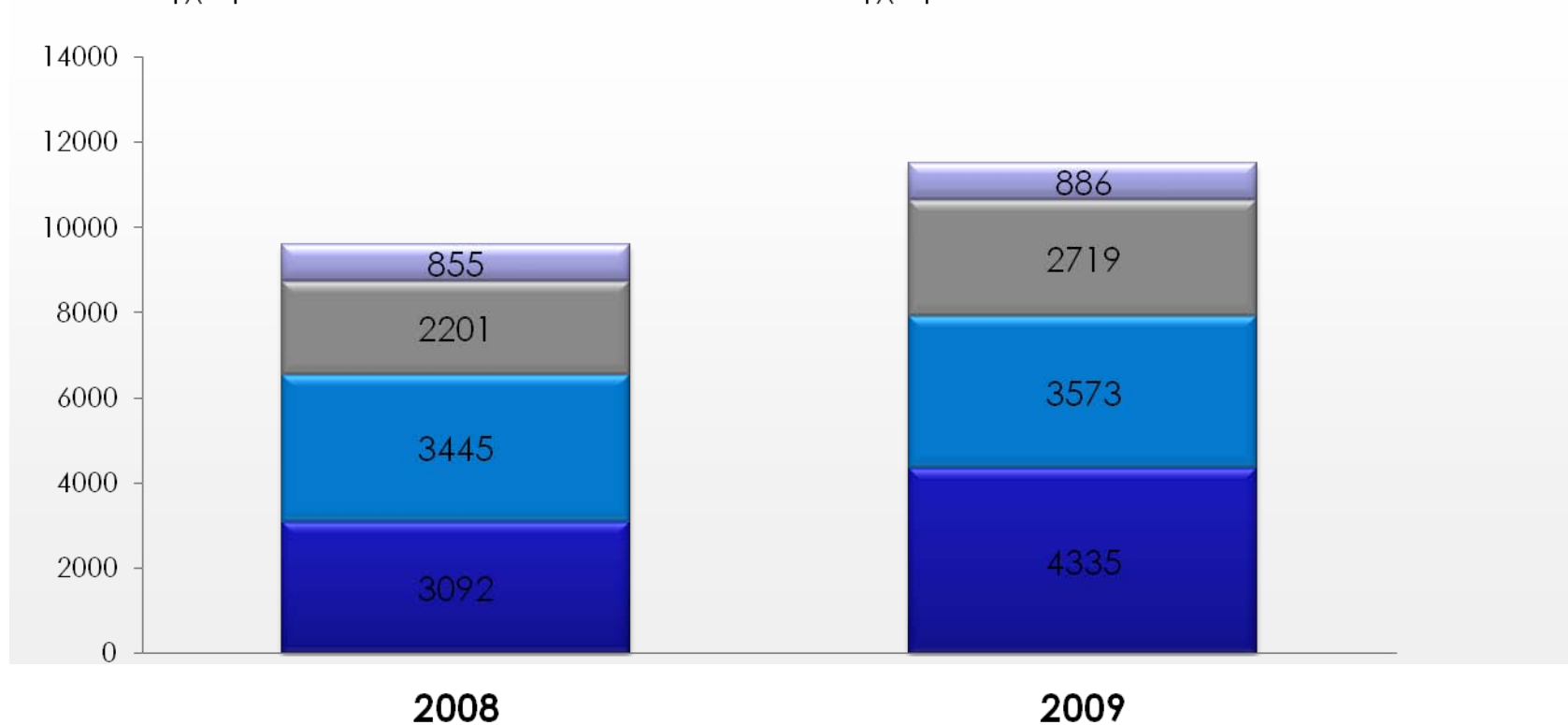


Εγχώριο Factoring

Κατανομή ανά υπηρεσία (κύκλος εργασιών σε εκατ. €) (2)

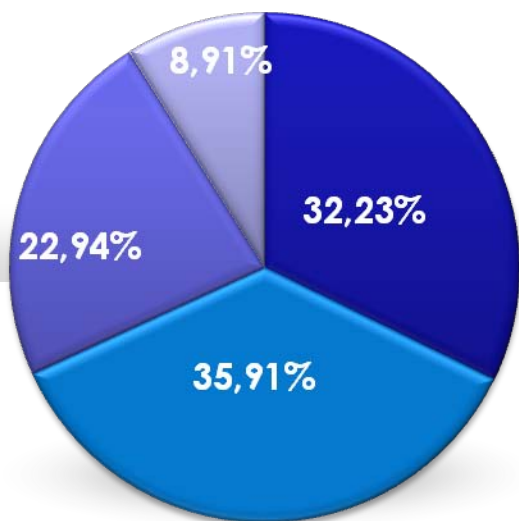
- Εγχώριο Fact. -Μόνο είπραξη
- Εγχώριο Fact. Μ.Δ.Α.

- Invoice Discounting
- Εγχώριο Fact. Χ.Δ.Α.



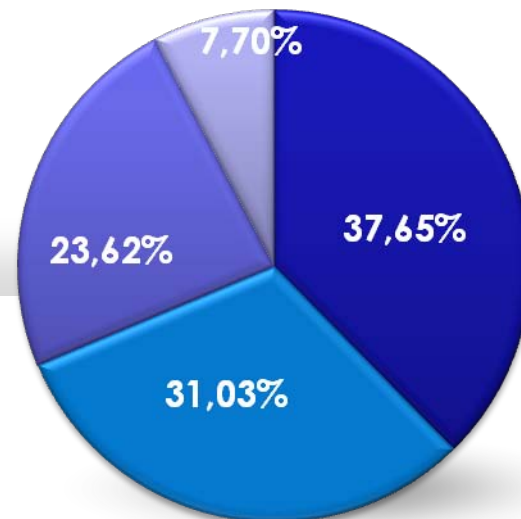
Εγχώριο Factoring
Κατανομή ανά υπηρεσία (%)

2008



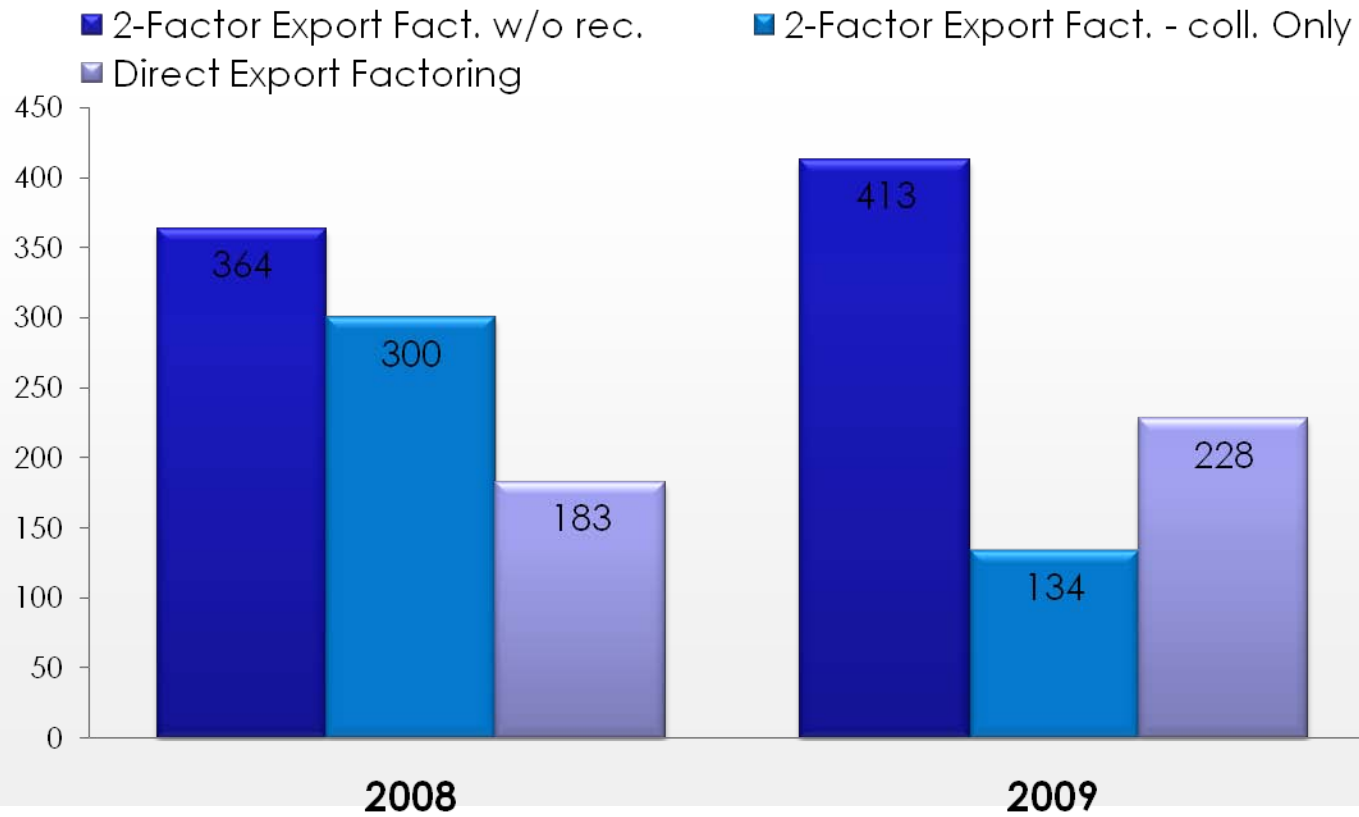
- Εγχώριο Fact. Χ.Δ.Α.
- Εγχώριο Fact. Μ.Δ.Α.
- Invoice Discounting
- Εγχώριο Fact.-Collection only

2009

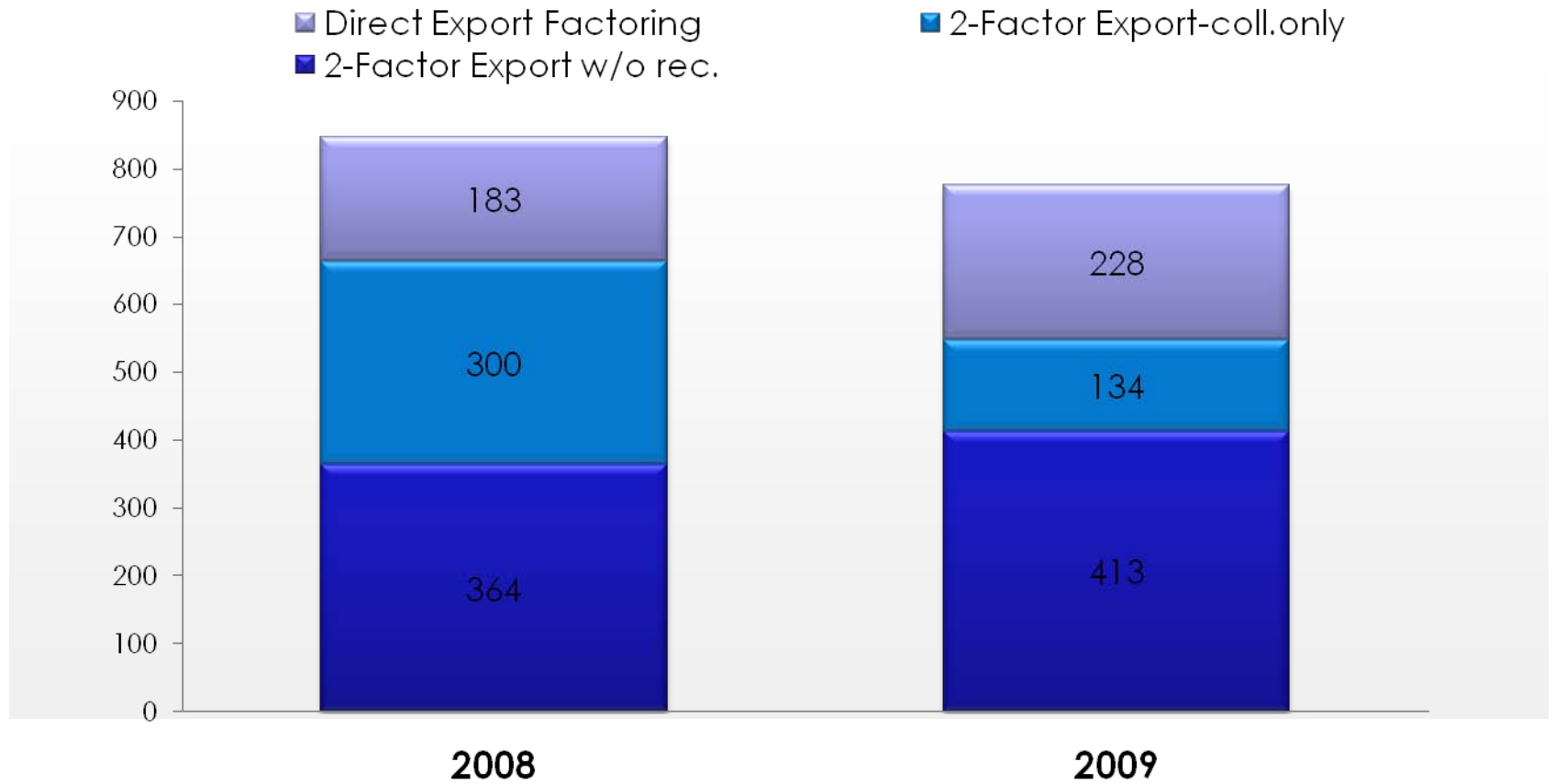


- Εγχώριο Fact. Χ.Δ.Α.
- Εγχώριο Fact. Μ.Δ.Α.
- Invoice Discounting
- Εγχώριο Fact.-Μόνο εισπραξη

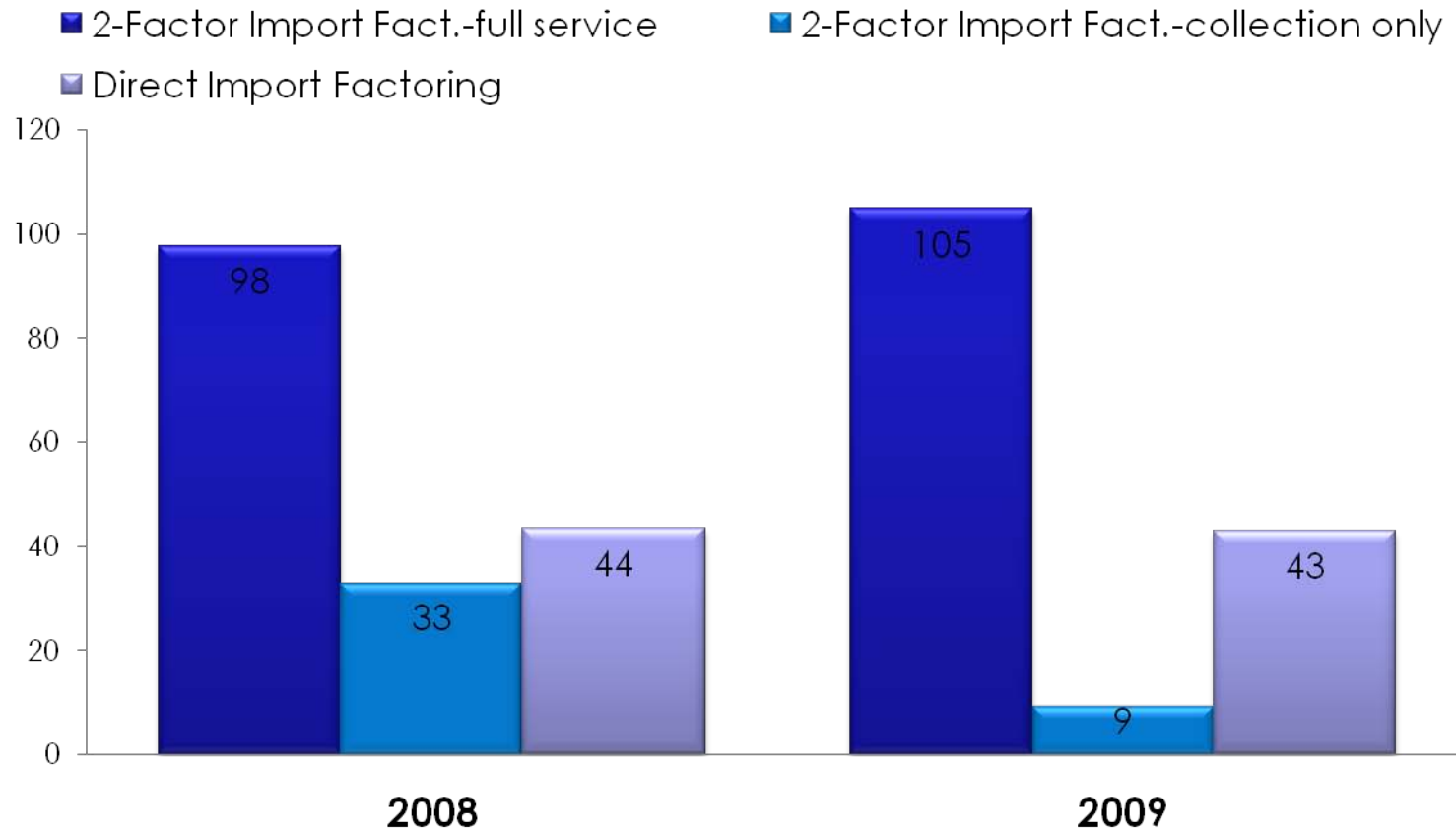
Εξαγωγικό Factoring Κατανομή ανά υπηρεσία (κύκλος εργασιών σε εκατ. €) (1)



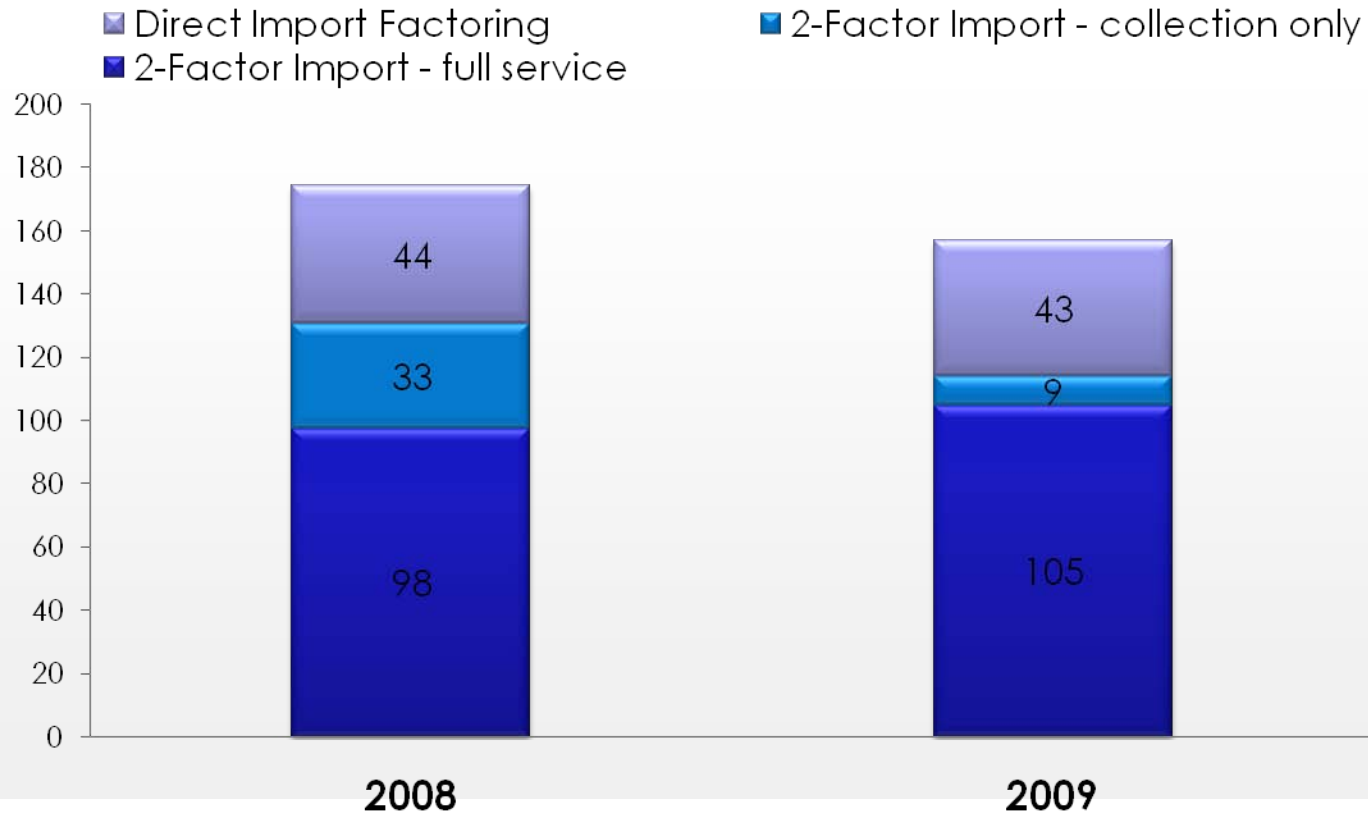
Εξαγωγικό Factoring
Κατανομή ανά υπηρεσία (κύκλος εργασιών σε εκατ. €) (2)



Εισαγωγικό Factoring
Κατανομή ανά υπηρεσία (κύκλος εργασιών σε εκατ. €) (1)

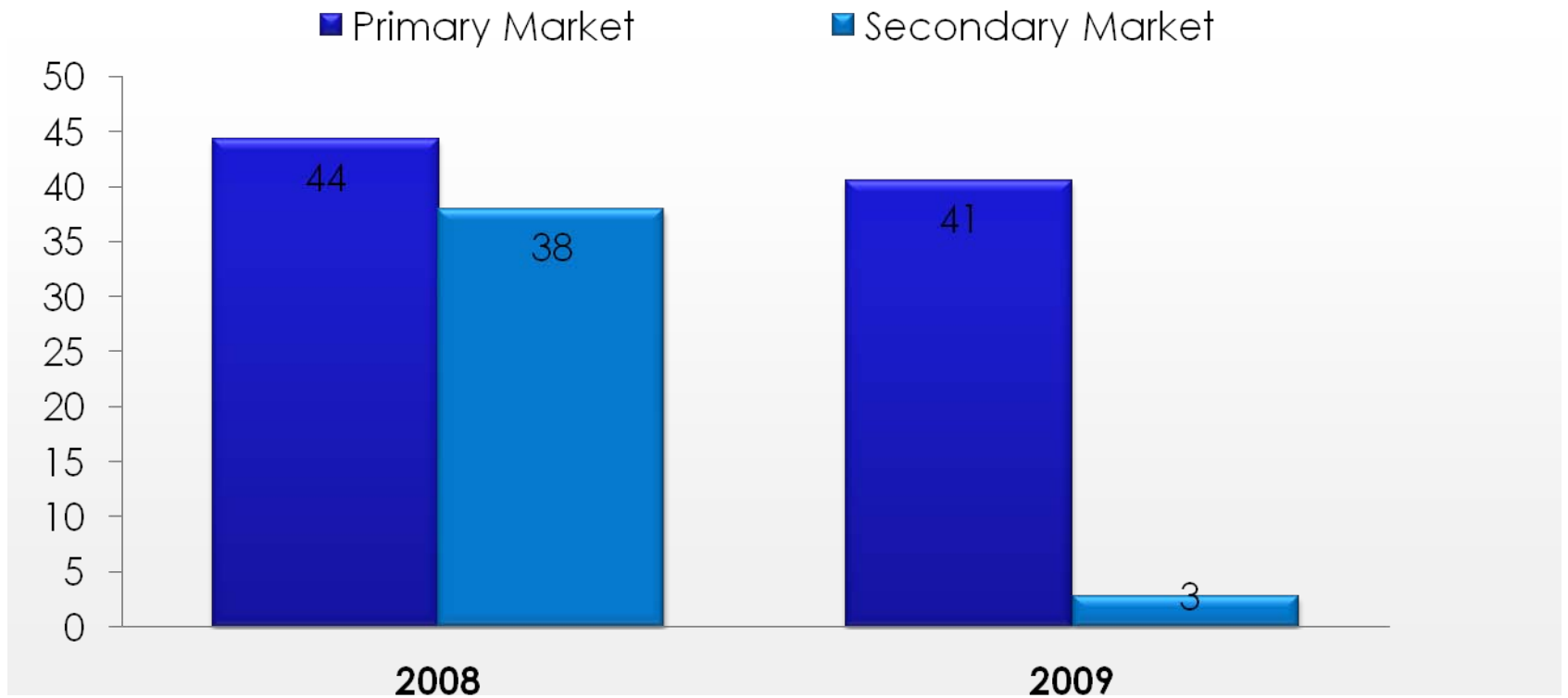


Εισαγωγικό Factoring Κατανομή ανά υπηρεσία (κύκλος εργασιών σε εκατ. €) (2)



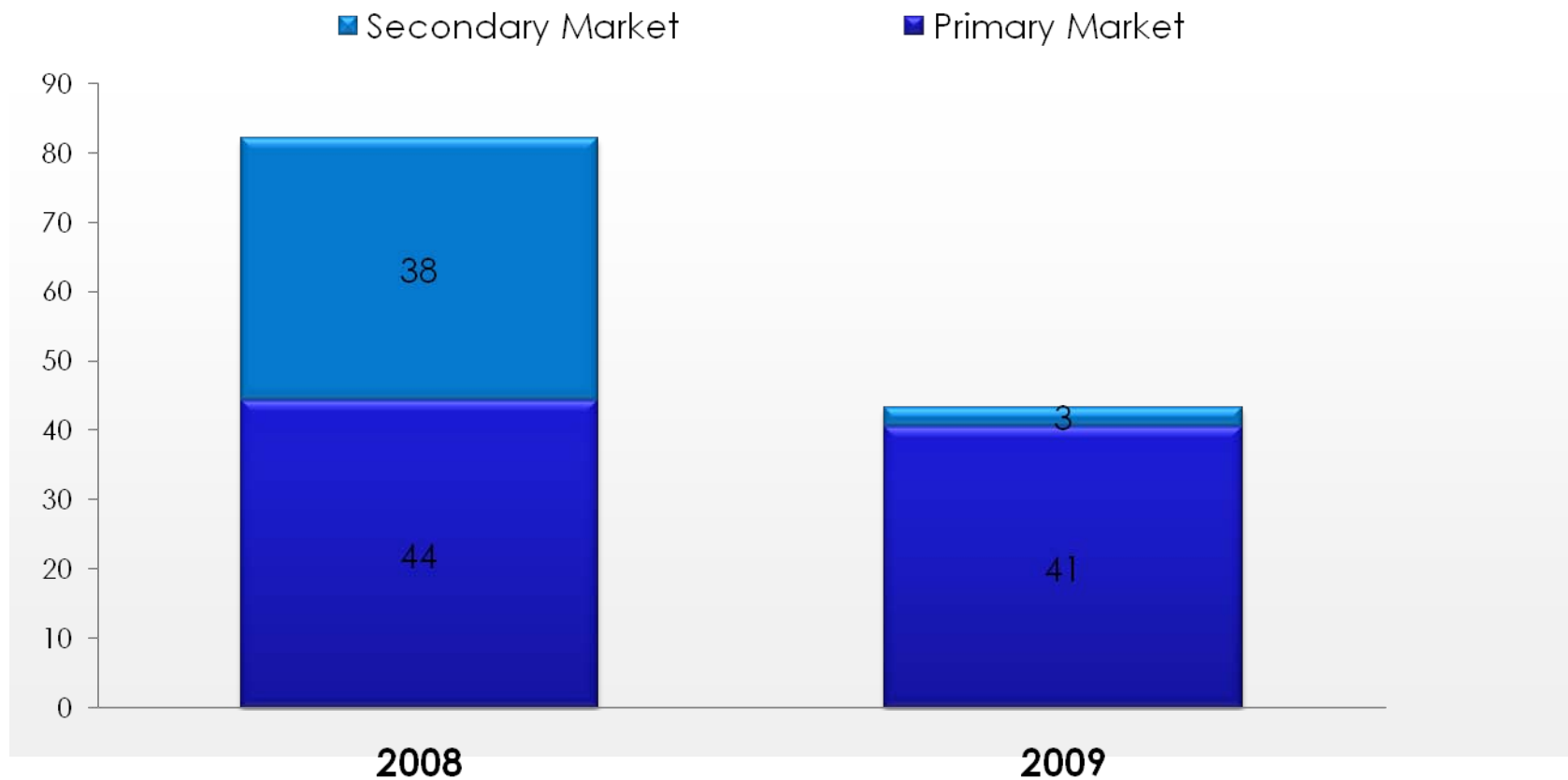
Forfaiting

Κατανομή ανά πηγή (κύκλος εργασιών σε εκατ. €) (1)



Forfaiting

Κατανομή ανά πηγή (κύκλος εργασιών σε εκατ. €) (2)



Factoring
Κλαδική κατανομή Κ/Ε 2009

